


*Aiming for the
future together
with nature*




**ECOROLOGY &
IMAGEUP**



電子カタログはこちら！

Z-30

 <https://www.zest-system.com>

CATAROG 2026

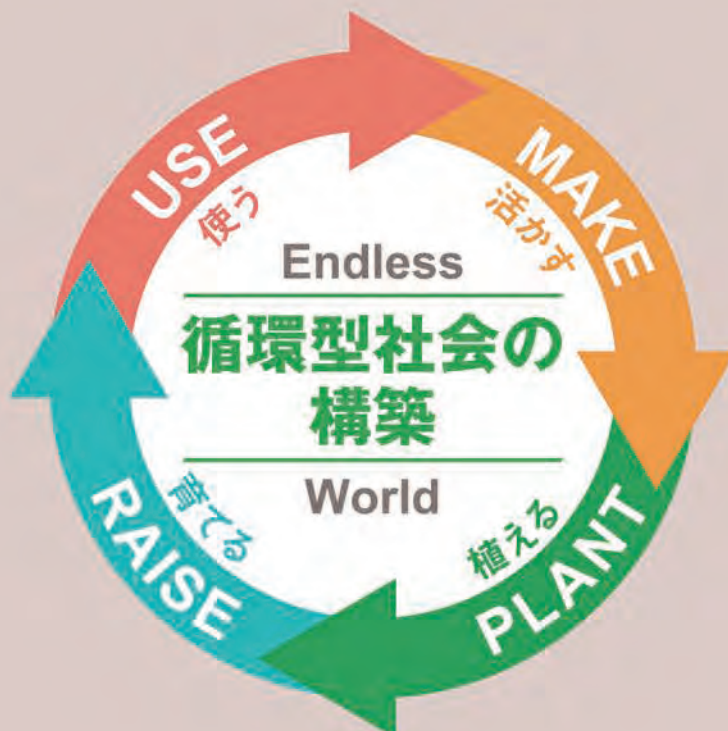
ゼストシステム 工事用イメージアップカタログ

MISSION

森林は「炭素の銀行」と呼ばれるように、
樹木それ自体に二酸化炭素吸収のメカニズムが組み込まれ、
そして森林の土壌にも多量の炭素が蓄えられている。
木を1本でも多く植えていくことが、
未来の地球を救う大切な課題であることを我々は知っています。
その為には、アクションを起こす事が大切です。



このマークが時代をリードします



環境配慮型商品 販売中!

環境配慮型安全掲示板

サステナ 掲示くん


国土交通省 新技術情報提供システム ZEST SYSTEM
NETIS登録申請中!

環境に配慮した素材で、SDGsへの意識を高めましょう! P8~P11



バイオマス 工事標識

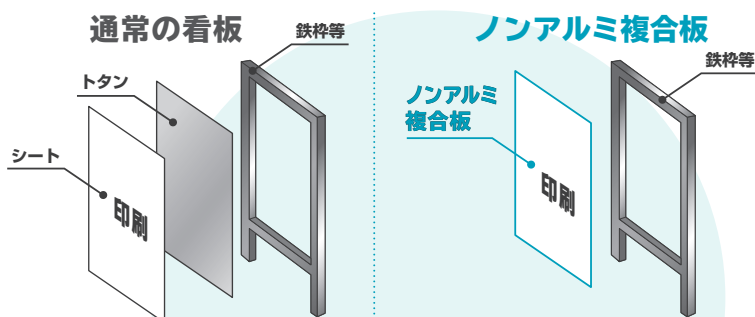
いつもの標識を
環境配慮型に! P64



ノンアルミ 複合板

PETを基材とした屋内外のサイン・看板用のメディアです。屋外用インクでダイレクトにプリントをし、そのまま両面テープやビスなどで簡単に施工が可能です。

様々な媒体にお使いいただけます。
お気軽にお問い合わせください!



- ① トタン板にインクジェットシートを貼り鉄棒などにビス止め。
- ② 板のみの運搬時には折れや凹みがないように丸めて梱包用木枠に抱かせて梱包材に包み、出荷。
- ③ トタンは重量もあり切り口が鋭利のためケガのリスクがある。

- ① 直接印刷してそのまま鉄棒にビス止め。
- ② 丸めて梱包できるため梱包用資材が少なく済み、梱包サイズが小さくなるため輸送コストが低減。
- ③ コシがある素材のためトタンのように凹みなどが少ない。
- ④ トタンと比べて軽量で切り口も滑らかなためケガのリスクが少ない。

2026新商品



今年度もお客様のお声から新商品を沢山ご用意させていただきました。新商品を毎年楽しみにしてくださっている皆様の声にお応えできるよう更に便利に、イメージアップを図れるものを考案しておりますので、ぜひご検討ください。

CATEGORY
工事用立て看板

抱きつくフレンズ

販売のみ

かわいい動物がぎゅっと抱きつくユニークな電柱巻看板！

①イラストを下記6種からお選びください。



ネコ コアラ サル クマ ナマケモノ パンダ

②文字を下記の中よりお選びください。

- ・下記に欲しい文のものが無い場合は、ご自由に変更してご依頼いただけます。
- ・「○○○m先」「会社名」は無償でお入れいたします。



端は手が切れないように透明シートで保護しております。



check
ご注文の際にどちらかご指定ください▶
取付、持ち運びがとっても簡単
上下3箇所を付属のゴムバンドで止めるだけです。



CATEGORY
イメージアップ


灯籠ログガード

レンタル・販売可

今までになかった発光するログガードで夜でも視認性抜群！



夜になると光ります！



上下2箇所に反射材付き！
ライトを当てると反射します。




レンガを入れるスペースがあるので安定度に関してもばっちり！

※レンガは付属しません別途ご注文ください

電源：ソーラー充電式ライト/クランプ式

京都など、景観を気にされている地域にも設置できます



※写真はイメージです

単体で自立するので、ログガード以外の使い方も可能！（現場の入口に設置するなど）



※写真はイメージです




2026新商品

CATEGORY
イメージアップ

バリサイン

販売のみ

パンチングなので、軽量なのに倒れにくい！
中が見えるのでテロ対策としてもGood！



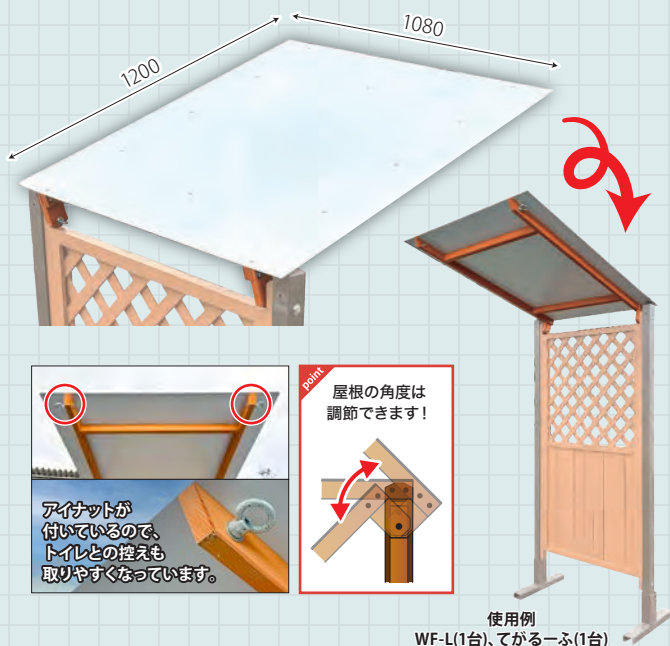
▲デザインはP101の単管ぶらさが~の中からお選びください。
上記以外のデザインもご用意しています。

CATEGORY
イメージアップ

てがる一ふ

レンタル・販売可

【材質】 木材・アルミ複合板、アイナット付き




目隠しフェンスを屋根付きにグレードアップ！

目隠しフェンス (WF-L・WF-FD・WF-WAS) に取り付け可能な簡易屋根オプションです。



※必ず控えを取ったフェンスに対して取り付けてください。
※トイレと屋根も必ずロープやワイヤー等で控えを取ってください。

組立手順



目隠しフェンスを倒して上部のボルトを外します。



てがる一ふに付属するボルトで、てがる一ふを固定します。この時、ボルトは手締めしてください。



てがる一ふを畳んだ状態で目隠しフェンスを起し、てがる一ふをお好みの角度に合わせ②のボルトを増し締めしてください。



完成

2026新商品



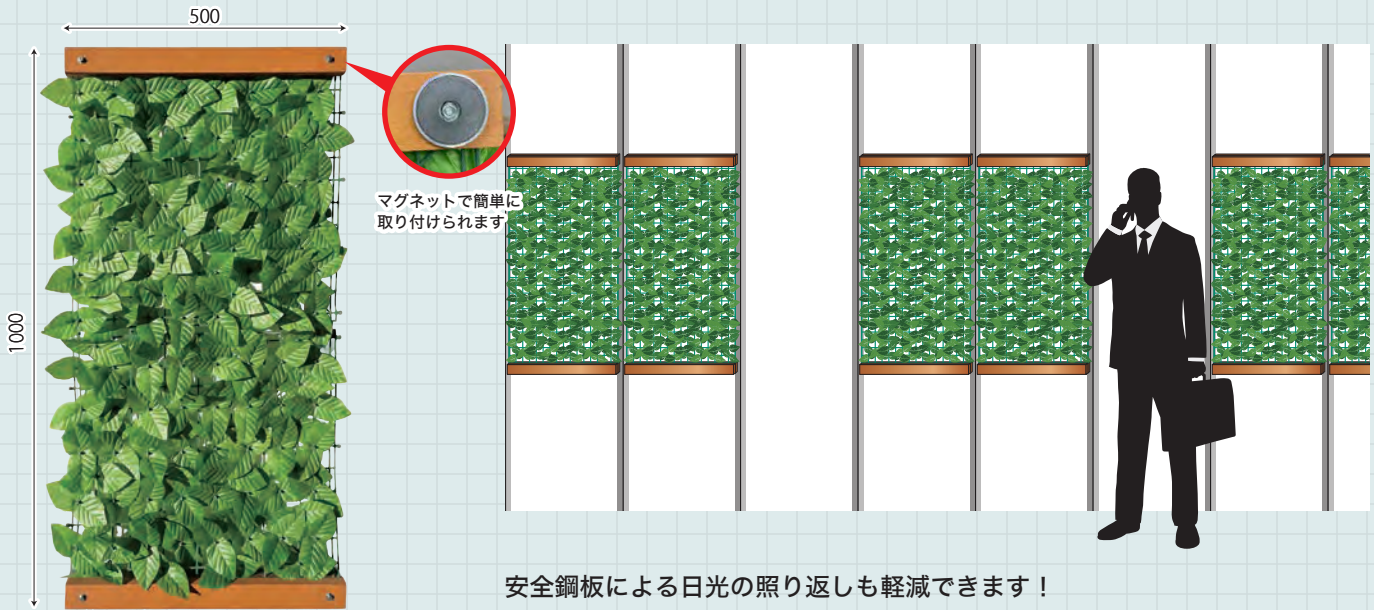
CATEGORY
イメージアップ

パネグリーン

販売のみ

安全鋼板にワンタッチで取付!

簡単にイメージアップが可能!



CATEGORY
その他

フリーダム簡易ベスト

販売のみ

好きな文言や写真を入れて「すぐに」製作!
部分反射も可能です!

仕様: マットターポリン、(反射材貼付時) マットターポリン+反射シート



範囲内であれば
ご自由にデザイン
いただけます!

※例
スタッフ用ベストと
して使用できます



※例
イベントPR等でも
使用できます

CATEGORY
その他

フリーダム腕章


今日の体調は?



スタッフに



仕様: H100×W420 マットターポリン、マジックテープ、安全ピン



CATEGORY
その他


楽ピカサイン

レンタル・販売可



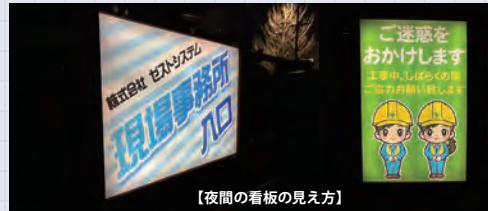
【面板】乳半ペット H600×W900 【木枠】木材(オレンジ塗装) H600×W900×D60
【背面】アルミ複合板 H600×W900×D3、ソーラーテープライト、単クランプ×4個

- point**
- 本体の後ろ側に単クランプ計4個付。
 - ソーラーパネルの点灯時間は、約12～28時間で、光量によって点灯時間が変わります。※光量に変更可能です。
(光量25%…28時間、光量50%…24時間、光量75%…18時間、光量100%…12時間)
 - ソーラーパネルの充電時間は約6～8時間です。
(環境により充電時間は変わります。)
 - 点灯パターンは8種類あります。(QRコードからご確認ください)



ソーラーで電源いらず！
現場入口・注意喚起・案内看板…使い方は色々！
ピカッと光って夜間もおまかせ！

ソーラーパネル取付位置・固定用クランプの取付位置が自由に変えられるので単管があれば様々な場所に取り付け可能です！面板を取替えることが出来るので使い勝手も抜群です。



点灯パターンは
こちらのQRコードから
ご確認ください▼



PKS-01 ※販売のみ社名入れが可能です。



PKS-02 ※販売のみ社名入れが可能です。



PKS-03



PKS-04 ※シェブロンの方角は
ご指定ください。



PKS-05



PKS-06



PKS-07



PKS-08



PKS-09

※特注デザインも承りますので、
お気軽にお申し付けください。

CATEGORY
その他

ハウディフラッグ

販売のみ

見えないつらさを見る化！

誤解から生まれる摩擦を防ぐ！



【旗+丸棒】H495×W83 【スタンド】H100×W60×D60
【素材】(旗)ターポリン+アクリル丸棒、(スタンド)木材(ブラウンorオレンジ)




- point**
- コンパクトサイズでデスクに置きやすいです。
 - 生理痛以外の体調不良の方でもお使い頂けます。


女性の生理前や生理期間中は様々な不調が現れ、服薬や体調管理でも改善が難しい場合もあります。また、生理痛が重く仕事や日常生活に支障をきたし苦しんでいる人の割合が5人に1人とされているそうです。しかし、現状は生理という事を男女共にタブー視しておりつらいことを周囲に伝えにくい状況です。その状況を変えるために考案したのが「ハウディフラッグ」デスクに置くだけで口にはしにくい「生理による不調」をさりげなく周囲に知らせることができます。



体調不良を周りに言い出せず、周囲から「やる気がない」と思われたり、誤解されがちですが、ハウディフラッグで理解を得やすくなります。




HF-02



HF-03



HF-04



HF-05

※旗のデザインは5種類の中からお選びください。特注デザインも承りますので、お気軽にご相談ください。

既存商品のイラストや品番などを見直し、大きく改良を行いました

●安全掲示板用パネル一部の品番・デザイン(KPパネルP14・15、SPパネルP30・31)

より内容に適したイラストに変更いたしました。



古いデザインをリニューアルし、より目立つよう工夫しました。

●安全掲示板用 オプション 安全スローガン (P19)



廃番商品・廃番デザインが閲覧いただけます



- ホームページにて
- 廃番商品ページ
- 新商品特集ページ
- 商品紹介ページ
- を閲覧いただけます



Web site

●工事標示板 ピクトタイプ (P78)



安全掲示板

バイオマス素材を使用したサステナ掲示くんで、環境に配慮した現場づくりを。使い勝手の良いSPS安全掲示板、壁に貼るだけの吸着安全掲示板「ペタッと君」小さくたためるポケット安全掲示板など、幅広い種類をご用意しております。



●P8~P11 ・サステナ掲示くん ・BKPパネル



●P12~P17 ・SPS安全掲示板 ・SPS全面バック安全掲示板 ・KPパネル ・特注、熱中症対策KPパネル等



●P18 ・コンパネ掲示板



●P19
・安全掲示板用オプション
・SSS・KPパネルカバー
・SPS用ウエイト・FPシリーズ



●P20
・ピタワク
・ポケット安全掲示板 ・KPマグネット



●P21 ・ペタッと君



●P22
・安全掲示板Aタイプ
・Aタイプmini



●P23
・掲示板(HKH・NK-3Sタイプ)
・法令許可票hrシリーズ



●P24・25
・オリジナル安全掲示板
・オリジナル安全掲示板(サイネージ用)



●P26
・法令許可票板HTJ
・HSLシリーズ

安全掲示板

環境配慮型安全掲示板 サステナ掲示くん

レンタル・販売可

⚠️ ・台風などの強風時には使用しないでください。
・安全な場所でしっかりと固定してご使用ください。



レンタル	販売
300 P/月	3000 P
CO ₂ 63.9kg削減	CO ₂ 639kg削減

SPS-B3連

BKP/パネル9枚・タイトルパネル付 / 【全高】H2840×W2775×D1180
BKP/パネル9枚・タイトルパネル無 / 【全高】H2370×W2775×D1180

タイトルパネルは2パターンよりお選びください。

▼上部タイトルパネルタイプ



▼BKP-Aタイトルパネルタイプ



check

パネルを自由に組み合わせて、現場独自のオリジナル掲示板を作ることができます。

BKP/パネル(掲示板用パネル)はP10~11よりお選びください。

また、オリジナルのパネルを製作することも可能です。P16~17を参考にお問い合わせください。

※仕様・詳細については今後変更がある可能性がございます。



タイトルパネル無

レンタル	販売
200 P/月	2000 P
CO ₂ 42.6kg削減	CO ₂ 426kg削減

SPS-B2連

BKP/パネル6枚・タイトルパネル付 / 【全高】H2840×W1870×D1180
BKP/パネル6枚or/パネル5枚+BKP-A / 【全高】H2370×W1870×D1180



レンタル	販売
400 P/月	4000 P
CO ₂ 85.2kg削減	CO ₂ 852kg削減

SPS-B4連

BKP/パネル12枚・タイトルパネル付 / 【全高】H2840×W3680×D1180
BKP/パネル12枚・タイトルパネル無 / 【全高】H2370×W3680×D1180




レンタル	販売
500 P/月	5000 P
CO ₂ 106.5kg削減	CO ₂ 1065kg削減

SPS-B5連

BKP/パネル15枚・タイトルパネル付 / 【全高】H2840×W4585×D1180
BKP/パネル15枚・タイトルパネル無 / 【全高】H2370×W4585×D1180

組立手順 ※内容はSPS安全掲示板(P12)と同様です

ボルトA=75mm / ボルトB=100mm / ボルトC=115mm / ボルトD=150mm



タイトルパネルとタイトルパネル用柱をボルトAで固定します。



タイトルパネルと上部枠を、ボルトBで固定します。



土台の控え柱をおこしてから、上部枠を溝にはめ込み、ボルトAで固定します。



土台に付いていたボルトで、控え柱と上部枠同士をボルトDで固定します。



上部枠同士をボルトDで固定します。



パネル止め柱をクランプと一緒に上部枠左右の端にボルトCで取り付けます。



KP/パネルを溝の上部に差込み、奥まで入れて下に落とし込みます。



これで完成です!



組立手順をスマートフォンでいつでもご覧いただけます。

◀QRコードを読み込んでください

安全掲示板

地域限定取扱商品

ログ枠

工事用立て看板

工事標示板

案内・入口看板

懸垂幕 横断幕

コーン・のぼり

その他

工事現場施設

イメージアップ

安全掲示板

安全掲示板

地域限定取扱商品

ログ

工事用立て看板

工事標示板

案内・入口看板

懸垂幕・横断幕

工事現場施設

その他

ギャラリ

索引

サステナ掲示くん用パネル(BKP)

レンタル・販売可 ※マグネットを除く



タイトルパネル レンタル・販売可 ※サステナ掲示くんとセット時のみ



※タイトルパネルの施工者名・工事名は正確にご記入くださいますようお願いいたします。

BKP-A レンタル・販売可

Point

ホワイトボードタイプ

アルミ複合板タイプ

各パネルにこのマークが印刷されます。
※サステナ掲示くんの仕様・詳細については予告なく変更する場合があります。

■ホワイトボードタイプ



H600×W900

※BKP-0は文字の書き込み不可
下記マグネットセット[別売]
をご利用ください。

※1 BKP-0


⚠ ホワイトボード用マーカーを使用してください。レンタルでシール・ステッカーを貼った場合は滅失処理させていただきます。



BKP-1



BKP-2



BKP-3



BKP-4



BKP-5



BKP-6 ※1



BKP-7



BKP-60



BKP-61



BKP-62

※1 BKP-0.6にはこちらのマグネットセットをご利用ください。

BKP-0用 カラーマグネットセット 販売のみ

今週 H60×W120 5枚入

BKP-6用 数字マグネットセット 販売のみ

0 1 2 3 4 5 6 7 8 9 マーカー2本付 (黒・赤)
H100×W50 0×8枚 1-9各4枚…計44枚

BKP-6用 現在の日付マグネットセット 販売のみ

H45×W45 各1枚…計43枚入 1~12 1~31
※各数字のバラ売り可 ※「令和」等の文言も承ります。

標語マグネット 販売のみ H70×W750

- SMO-01 崩壊・倒壊の災害防止
- SMO-02 飛来・落下物の災害防止
- SMO-03 墜落・転落の災害防止
- SMO-04 保護具の点検・着用励行
- SMO-05 機械の点検整備
- SMO-06 信号・合図の徹底確認
- SMO-07 車両系機械の点検・整備
- SMO-08 電気災害の防止
- SMO-09 整理整頓・安全第一


※マグネット類はKPパネル(P14)と共通です。

※オリジナル標語も製作いたします。

- SMO-10 歳末労働災害防止
- SMO-11 交通災害の防止
- SMO-12 重機災害の防止
- SMO-13 クレーン災害の防止
- SMO-14 第三者災害の防止
- SMO-15 ライフライン事故防止
- SMO-16 熱中症災害の防止
- SMO-17 新規入場者災害の防止

■アルミ複合板タイプ H600×W900

⚠ BKP-8を除き 直接書き込まずにテブラを使用してください。レンタルでシール・ステッカーを貼った場合は滅失処理させていただきます。



BKP-8



BKP-9



BKP-10



BKP-11



BKP-12



BKP-13




BKP-14



BKP-15



BKP-16



BKP-17

安全掲示板

SPS 安全掲示板(木製)

レンタル・販売可

⚠️ ・台風などの強風時には使用しないでください。
・安全な場所でしっかりと固定してご使用ください。



タイトルパネルは2パターンよりお選びください。

▼上部タイトルパネルタイプ



▼KP-Aタイトルパネルタイプ



check

パネルを自由に組み合わせて、現場独自のオリジナル掲示板を作ることができます。

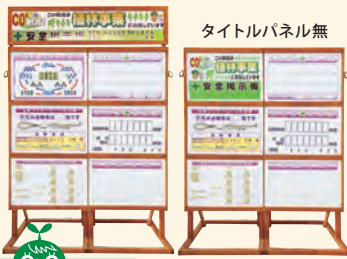
KPパネル(掲示板用パネル)はP14~15よりお選びください。

オリジナルのパネルを製作することも可能です。P16などを参考に、お気軽にお問い合わせください。

レンタル	販売
300 P/月	3000 P
CO ² 63.9kg削減	CO ² 639kg削減

SPS-3連

KP/パネル9枚・タイトルパネル付 / 【全高】H2840×W2775×D1180
KP/パネル9枚・タイトルパネル無 / 【全高】H2370×W2775×D1180



タイトルパネル無

レンタル	販売
200 P/月	2000 P
CO ² 42.6kg削減	CO ² 426kg削減

SPS-2連

KP/パネル6枚・タイトル/パネル付 / 【全高】H2840×W1870×D1180
KP/パネル6枚or/パネル5枚+KP-A / 【全高】H2370×W1870×D1180



レンタル	販売
400 P/月	4000 P
CO ² 85.2kg削減	CO ² 852kg削減

SPS-4連

KP/パネル12枚・タイトル/パネル付 / 【全高】H2840×W3680×D1180
KP/パネル12枚・タイトル/パネル無 / 【全高】H2370×W3680×D1180




レンタル	販売
500 P/月	5000 P
CO ² 106.5kg削減	CO ² 1065kg削減

SPS-5連

KP/パネル15枚・タイトル/パネル付 / 【全高】H2840×W4585×D1180
KP/パネル15枚・タイトル/パネル無 / 【全高】H2370×W4585×D1180

組立手順

ボルトA=75mm / ボルトB=100mm / ボルトC=115mm / ボルトD=150mm



タイトルパネルとタイトルパネル用柱をボルトAで固定します。

タイトルパネルと上部枠を、ボルトBで固定します。

土台の控え柱をおこしてから、上部枠を土台に付いていたボルトで、控え柱と溝にはめ込み、ボルトAで固定します。

土台に付いていたボルトで、控え柱と上部枠同士をボルトDで固定します。

上部枠同士をボルトDで固定します。



パネル止め柱をクランプと一緒に上部枠柱の左右の端にボルトCで取り付けます。

KP/パネルを溝の上部に差込み、奥まで入れて下に落とし込みます。

これで完成です!



組立手順をスマートフォンでいつでもご覧いただけます。

◀QRコードを読み込んでください

安全掲示板

地域限定取扱商品

ログ枠

工事用立て看板

工事標示板

案内・入口看板

懸垂幕 横断幕

コーン・のぼり

工事現場施設

イメージアップ

索引

安全掲示板

全面バック安全掲示板(木製)

レンタル・販売可

※木製(SPS)2~5連まで
ご用意しております。

1820
450

レンタル **販売**
300 P/月 3000 P
CO² 63.9kg削減 CO² 639kg削減

SPS-3連 ZB

KP/パネル9枚・タイトルパネル付 / 【全高】H2840×W2775×D1180
KP/パネル9枚・タイトルパネル無 / 【全高】H2370×W2775×D1180

check

- こちらの商品は現場ごとにレイアウトが異なるため製作開始後の変更は別途料金がかかります。
- 納品後のパネル変更は別途料金がかかります。
- 受注生産となるため納期がかかります。

背景に絵柄が入るため、パネルの配置は固定となります。ご注文の際には、パネルの配置も一緒にお伝えいただきますよう、お願いいたします。

特注デザインにて頂いた画像を使用する際は、弊社で画質の確認を致します。確認後、使用するには適さない画質の場合もございます。その場合は、こちらから看板を製作した際の画質見本を添付させていただきます。

※いただいた画像以上に画質を良くすることは出来かねますので、提供画像はなるべく画質を落とさないようにお願いします。
※高画質画像をメールに添付して送れない場合は、無料ファイル送信サービス等をご利用ください。

レンタル **販売**
200 P/月 2000 P
CO² 42.6kg削減 CO² 426kg削減

SPS-2連 ZB

KP/パネル6枚・タイトルパネル付 / 【全高】H2840×W1870×D1180
KP/パネル6枚orパネル5枚+KP-A / 【全高】H2370×W1870×D1180

タイトルパネル無

レンタル **販売**
400 P/月 4000 P
CO² 85.2kg削減 CO² 852kg削減

SPS-4連 ZB

KP/パネル12枚・タイトルパネル付 / 【全高】H2840×W3680×D1180
KP/パネル12枚・タイトルパネル無 / 【全高】H2370×W3680×D1180

レンタル **販売**
500 P/月 5000 P
CO² 106.5kg削減 CO² 1065kg削減

SPS-5連 ZB

KP/パネル15枚・タイトルパネル付 / 【全高】H2840×W4585×D1180
KP/パネル15枚・タイトルパネル無 / 【全高】H2370×W4585×D1180

背景種類

下記の写真以外にも、フォトライブラリー(P174~181)や現場のイメージに合わせた写真で製作することも可能です。



安全掲示板

地域限定取扱商品

ロゴ枠

工事用立て看板

工事標示板

案内・入口看板

懸垂幕 横断幕
コーンのほり

工事現場施設
イメージアップ

その他

ギャラリー

索引

安全掲示板

安全掲示板用パネル(KPパネル)

レンタル・販売可 ※マグネットを除く



※タイトルパネルの施工名・工事名は正確にご記入ください。※お問い合わせは、こちらからお願いいたします。

タイトルパネル レンタル・販売可 ※SPS掲示板とセット時のみ



KP-A レンタル・販売可



KP-0

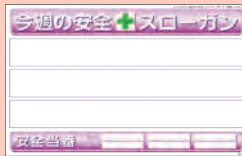
※1 ※文字の書き込み不可
下記マグネットセット(別売)
をご利用ください。

■ホワイトボードタイプ H600×W900


⚠ ホワイトボード用マーカーを使用してください。レンタルでシール・ステッカーを貼った場合は滅失処理させていただきます。



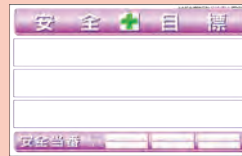
KP-1



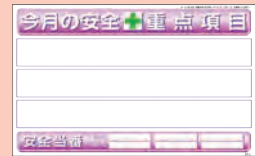
KP-2



KP-3



KP-4



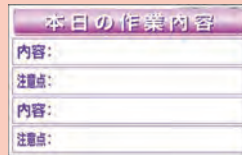
KP-5



KP-6 ※1



KP-7



KP-60



KP-61



KP-62



KP-83 ※1



KP-84

※1 KP-0.6.83にはこちらのマグネットセットをご利用ください。

KP-0用 カラーマグネットセット 販売のみ

今週 H60×W120 5枚入

KP-6・83用 数字マグネットセット 販売のみ

0 1 2 3 4 5 6 7 8 9 マーカー2本付 (黒・赤)
H100×W50 0×8枚 1-9各4枚…計44枚

KP-6・83用 現在の日付マグネットセット 販売のみ

H45×W45 各1枚…計43枚入 1~12 1~31
※各数字のバラ売り可 ※「令和」等の文言も承ります。

標語マグネット 販売のみ H70×W750

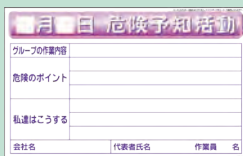
- SMO-01 崩壊・倒壊の災害防止
- SMO-02 飛来・落下物の災害防止
- SMO-03 墜落・転落の災害防止
- SMO-04 保護具の点検・着用励行
- SMO-05 機械の点検整備
- SMO-06 信号・合図の徹底確認
- SMO-07 車両系機械の点検・整備
- SMO-08 電気災害の防止
- SMO-09 整理整頓・安全第一

※オリジナル標語も製作いたします。

- SMO-10 歳末労働災害防止
- SMO-11 交通災害の防止
- SMO-12 重機災害の防止
- SMO-13 クレーン災害の防止
- SMO-14 第三者災害の防止
- SMO-15 ライフライン事故防止
- SMO-16 熱中症災害の防止
- SMO-17 新規入場者災害の防止

■アルミ複合板タイプ H600×W900

⚠ KP-8を除き直接書き込まずにテブラを使用してください。レンタルでシール・ステッカーを貼った場合は滅失処理させていただきます。



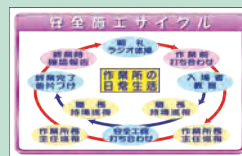
KP-8



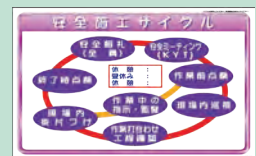
KP-9



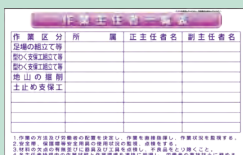
KP-10



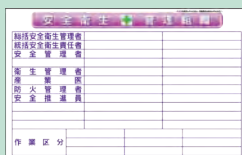
KP-11



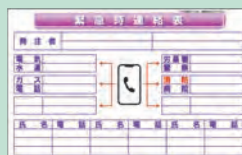
KP-12



KP-13




KP-14



KP-15



KP-16



KP-17

安全掲示板

地域限定取扱商品

ログ

工事用立て看板

工事標示板

案内・入口看板

懸垂幕・横断幕

工事現場施設

その他

ギャラリー

索引

安全掲示板

安全掲示板

地域限定取扱商品

ロゴ枠

工事用立て看板

工事標示板

案内・入口看板

懸垂幕 横断幕

コーンのほり

工事現場施設

イメージアップ

その他

索引

ギャラリ

掲示板用パネル (KPパネル) についての注意点

◆2連→6枚 3連→9枚 4連→12枚 5連→15枚 お選びください。


◆ホワイトボードタイプはホワイトボード用マーカーをご使用ください。【別売】

◆レンタルでシール・ステッカーを貼った場合は滅失処理させていただきます。

◆KPパネルはオリジナルデザインの特注製作も可能です。【納期必要】




KP-18



KP-19



KP-21



KP-22



KP-23



KP-24



KP-33



KP-35



KP-36



KP-43




KP-44



KP-64 【手合図】



KP-65



KP-66




KP-69



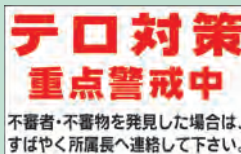
KP-71



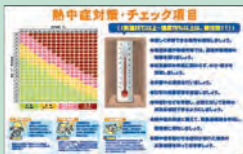
KP-72 【無線あり】



KP-73



KP-75




KP-76

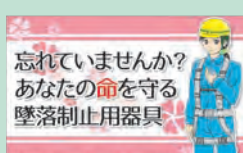
※温度計付。詳細はP17にあります。



KP-77



KP-78



KP-79



KP-80



KP-81



KP-82




KP-85



KP-86



KP-87



KP-無地



前品番(廃番) KP-38

NEW KP-88



前品番(廃番) KP-39

NEW KP-89



前品番(廃番) KP-40

NEW KP-90



前品番(廃番) KP-41

NEW KP-91

本カタログ(Z30)よりデザインの変更を行いました。
在庫がなくなり次第随時切り替えていきますのでご了承くださいませ。
※新品番(旧品番)のどちらかご希望があればお申し付けください。
可能な限りご対応いたします。特にご希望がなければ在庫がある方の品番で出荷されます。

カタログ後半のオーダー用紙をご活用ください。

■アルミ複合板タイプ H600×W450 ハーフサイズ(2枚で1枚分)

建設業の許可票	
発行者の氏名	年月日
代表者の氏名	年月日
事業の種別	年月日
建設主の氏名	年月日
建設主の住所	年月日
許可年月日	年月日

KP-47

労災保険関係成立票	
発行者の氏名	年月日
事業の種別	年月日
建設主の氏名	年月日
建設主の住所	年月日
許可年月日	年月日

KP-48

建築基準法による確認済	
建設主の氏名	年月日
建設主の住所	年月日
建設主の氏名	年月日
建設主の住所	年月日
許可年月日	年月日

KP-49

通路占有票	
占有目的	年月日
許可年月日	年月日
許可場所	年月日
占有場所	年月日
住所	年月日

KP-50

安全掲示板

季節・特注パネル

販売のみ

特注デザインは、レイアウト・製作にお時間をいただく場合があります。

季節・時期によって起こる災害・事故に対応したパネルを製作することも可能です。地域ごとに使い分けて、防災対策の意識向上にお役立てください。

H600×W900



KP-スリップ



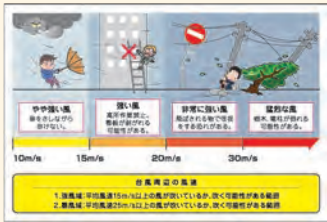
KP-急な操作



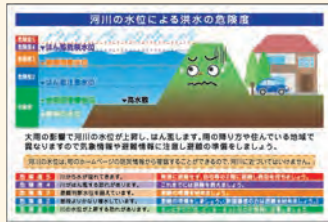
KP-火の用心



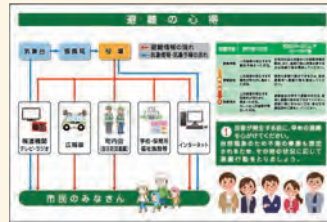
KP-山火事



KP-台風



KP-河川



KP-避難



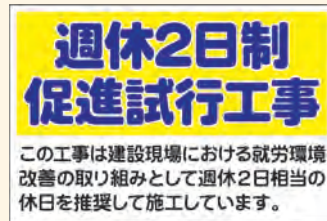
KP-地震



KP-安全施工サイクル(書込)



KP-過積載



KP-週休2日制



KP-週休2日モデル工事



KP-あおり運転



KP-ルール



KP-グーパー運動



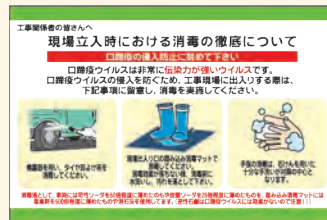
KP-禁煙



KP-女性応援



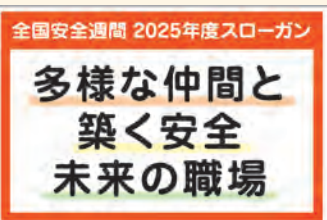
KP-年末年始



KP-口蹄疫



CK-1



KP-全国労働安全週間



KP-労働災害



KP-ゼロカーボン(LCA)



KP-ゼロカーボン(インフラ)

今年度の新たなスローガンが決まり次新しいものに変更し出荷致します。

こちらのデザインは北海道限定になります。

こちらのデザインは北海道限定になります。

安全掲示板

地域限定取扱商品

ロゴ枠

工事用立て看板

工事標示板

案内入口看板

懸垂幕・横断幕
コーンのほり

工事現場施設
イメージアップ

その他

ギャラリ

索引

安全掲示板

<過去実績> お客様のご希望に合わせてデザインや内容をオリジナルで製作することも可能です。

内容を大きく表示したい場合は、パネルを組み合わせることも可能です。

図面のデータを頂いて、直接パネルにすることも可能です。

入庫や入退場の予定等、情報の共有に有効的です。



KP-スローガン 販売のみ



KP-現場図面 販売のみ

重機搬入搬出予定表			資材搬入搬出予定表		
機名	搬入名	時間	材料名	搬入名	時間

KP-搬入出表 販売のみ

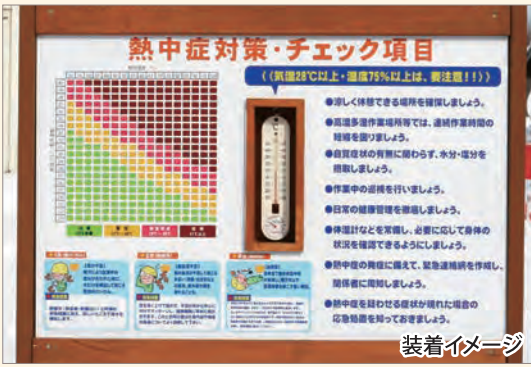
point

KPパネル以外にも、お客様の会社イメージや標語スローガンを入れる等、オリジナルのタイトルパネルを製作することも可能です。



熱中症対策KPパネル

もしも、熱中症になってしまったらどうしたらよいか、応急処置の仕方についてや熱中症にならないためにすべきことを詳しく、わかりやすく掲載しています。



装着イメージ



裏面



温湿度計付

KP-76 レンタル・販売可 ※構造の都合上、ビタワク・コンパクト掲示板には使用できません。



KPパネル以外にも熱中症対策看板も用意しております。

詳細は P54・P62へ

point

より正確に温度・湿度を計測できる高さは、地面から1.5mの高さです。SPS安全掲示板の2段目が約1.5mですので、2段目に配置することをおすすめします。

・設置の状況により温度計が正しい数値を示さない場合があります。



KP-熱中症予防 販売のみ



KP-救急処置 販売のみ



KP-熱中症標語 販売のみ

安全掲示板

SPSコンパネ掲示板

Check

- SPS安全掲示板とコンパネ掲示板どちらもご注文される際は、「**連結して使用するかどうか**」をご指定ください。
 - 北海道では総連結数が偶数か奇数かで、出荷するタイトルパネルの種類が変わります。
ご指定無いまご注文頂いた場合、タイトルパネルが掲示板の中央に取り付けられない場合があります。
例として、SPS3連掲示板を先にレンタルし、後日コンパネ掲示板1連をレンタルしたとすると、総連結数は4連になりますがタイトルパネルは3連用の奇数タイプを所持している事になりますので、中央に配置出来ないということになります。
このような場合はご相談ください。
 - コンパネ掲示板は画鋏を使用しての掲示が可能です。
- !** ※台風などの強風時には使用せず、安全な場所でしっかりと固定してご使用ください。
設置の際は、必ず倒れ止めの控えをとってご使用ください。



レンタル	販売
300 P/月	3000 P
CO ² 63.9kg削減	CO ² 639kg削減

CP-3連 レンタル・販売可

【全体】H2370×W2715×D1180 【内寸】H1860×W2715

レンタル	販売
100 P/月	1000 P
CO ² 21.3kg削減	CO ² 213kg削減

CP-1連 レンタル・販売可

【全体】H2370×W905×D1180 【内寸】H1860×W905

レンタル	販売
200 P/月	2000 P
CO ² 42.6kg削減	CO ² 426kg削減

CP-2連 レンタル・販売可

【全体】H2370×W1810×D1180 【内寸】H1860×W1810

必要なサイズに合わせてご注文いただき、連結させる事が可能です。1連から注文できます。

Point

使用例

SPS安全掲示板と連結可能です。

コンパネ部分に許可票等を貼る事ができます。

備考・重要事項など、情報がまとまることでより分かりやすく伝達できます。

注意 両面テープは使用しないでください。滅失になります。

FP-18

詳細はP106へ

SPS安全掲示板の土台にそのまま置いただけ！現場を華やかに見せます。



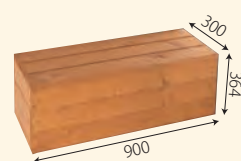
レンタル・販売可



SPS用ウエイト

詳細はP19へ

SPS安全掲示板の土台にそのまま置いただけ！1連に2台設置可能！



レンタル・販売可



安全掲示板

地域限定取扱商品

ログ枠

工事用立て看板

工事標示板

案内入口看板

懸垂幕・横断幕
コーンのぼり

工事現場施設
イメージアップ

その他

ギャラリー

索引

安全掲示板用オプション

SPS用安全スローガン

販売のみ

デザインリニューアル

※下記以外にも特注デザイン等、承りますのでお問い合わせください。



SPS-3 + SSS使用例

ターボリン(結束バンド付) / 【サイズ】H1865×W900

check
現場に合わせたスローガンをお選びいただけます。
SSS-標語1、2、3は注文時に入れたい標語の内容をご指定ください。



▲取付カンタン バンドでとめるだけ



SSS-11



SSS-12



SSS-13



SSS-14




SSS-15




SSS-16




SSS-17



SSS-標語1



SSS-標語2



SSS-標語3

FPシリーズ (プランター)

レンタル・販売可



SPS-3 + FP-18使用例

プランターの
詳細は
P106へ



FP-18

KPパネルカバー

販売のみ




【素材】透明PET板 + マグネットシート
【サイズ】H580×W890

透明PET板素材なので内容はしっかり表示！
四辺マグネットシートが付いているので固定も心配いりません！



雨などの水に当たるとホワイトボード用マーカーで
記入した内容は消えてしまう恐れがあります




KPパネルカバーは大切な記入内容を守ります！
※KPパネル(ホワイトボード)にのみ使用できます

SPS用ウェイト

レンタル・販売可

SPS安全掲示板の土台にそのまま置くだけ！ 1連に2台設置可能！
シングルでの使用かダブルでの使用か、注文時にお伝えください。



※ダブルで使用

check
2台並べて朝礼台として使用することができます。
朝礼台として使用する場合、専用の天板が必要となりますので、ご注文の際にお申し付けください。



※専用の天板以外のものに乗ってしまうと、破損やケガに繋がりますので、乗らないようにお願いいたします。

ウェイトの中に収納のスペースがあります。
土のうなどを入れて、より重くできます。



※SPSとの使用例(後ろにも置けます。)



※シングルで使用

安全掲示板

安全掲示板

地域限定取扱商品

ログ枠

工事用立て看板

工事標示板

案内・入口看板

懸垂幕 横断幕

コーンのほり

工事現場施設

イメージアップ

その他

ギャラリー

索引

マグネット式安全掲示板 ピタワク

レンタル・販売可

2段仕様から1段仕様になり設置の組合せ自由度UP!

スペースが限られている場所などで活躍! 組み合わせ方の自由度がとても高い商品です!



▲ピタワク3台使用例 (H665×W2760)
 ◀ピタワク9台使用例 (H1995×W2760)

◀ピタワクの場合 KP-Aは左記のクリーム地のものになります。(植林事業タイプのKP-Aは選択できません)

※KPはP14~17よりお選びください。

point




※サイディングなど設置面に凹凸がある素材や形状によってはマグネットがつきにくくまたは、つかない場合があります。
 ※構造の都合上、KP-76はご使用いただけません。

- パネルは横からスライドして入れます。道具不要で、そのまま入られます。
- 木枠の背面に強力マグネットが4個付いており、プレハブや安全鋼板に取り付けられます。
- 組み立ての必要はありません。労力や時間を大幅に削減できます。



差し込み方向



裏面

ポケット安全掲示板


販売のみ



point

- 屋内はもちろん屋外でも使用可能。
- ビニール素材だから雨風にも強く、軽い。
- 折りたたんでコンパクトに持ち運び可能。

折りたたむとこのように小さくなります。▶



- ①ハトメ付きです。取付の際ご利用ください。
- ②用紙入口に蓋が付いているので、雨や埃が入ってしまいう心配がありません。

KP用紙9枚・施工者・工事名・タイトル付/
 【塩化ビニール】H1145×W1325 / 【用紙サイズ】H297×W420(A3)

KPマグネット

販売のみ



マグネット(一部WBラミネート加工) / 【サイズ】H500×W750

ぴったりくっつくマグネットタイプのKPパネルです

ハウスの壁にも直接貼ることができます。

※ハウスの素材によってはマグネットがつかないものがございます。



KPパネル
 (掲示板用パネル)は
P14~P17
 よりお選びください。

◀KPマグネットの場合 KP-Aは左記のクリーム地のものになります。(植林事業タイプのKP-Aは選択できません)

※KP-76のデザインは、マグネットでの製作はできません。

安全掲示板

吸着安全掲示板 ペタッと君

販売のみ



吸着ターボリン+WBRラミ(部分的に加工)/H1600×W1200(2連用)

※こちらの商品はレイアウト確認後の製作になります。カタログ付属の用紙に内容をご記入ください。

◆掲示板の内容はこの中からお選びください。◆特注デザインも承っております。お気軽にご相談ください。



PT-0用 カラー吸着シート 今週 H42×W100 各1枚…計5枚入
PT-6用 数字吸着シート H100×W50 計42枚入 (0…6枚 1～9…各4枚)
NEW PT-6用 現在の日付吸着シート H27×W27 各1枚…計43枚入
 ※各数字のバラ売り可 ※「令和」等の文言も承ります。

繰り返し貼って剥がす事が出来るため、接着面を汚さず使用可能です。他の掲示板では取り付けられなかった所にも対応可能になりました。



吸着ターボリンの特徴

- 簡単に、繰り返し貼って剥がすことができます。
- ガラスなどツルツとした面はもちろん、凸凹面にも貼れます。
- ※貼り付ける面は、よく汚れを拭き取ってから貼ってください。
- ※吸着力が落ちた場合は、濡れタオルなどで拭いてください。
- ※剥がす際はゆっくりと剥がしてください。吸着面が剥がれる場合がございます。

Check

タイトル部分
2連 1連

タイトル・掲示内容(PT)は単体でも製作可能です
PT 1点当たりのサイズ H450×W600
タイトルのサイズ H250×W1200

▲3連ご注文の場合
・タイトル部分
・2連(一体型)
・1連(分割型)
の組合せになります

安全掲示板

地域限定取扱商品

ロゴ枠

工事用立て看板

工事標示板

案内・入口看板

懸垂幕 横断幕
コーンの(のぼり)

工事現場施設
イメージアップ

その他

ギャラリー

索引

安全掲示板

安全掲示板

地域限定取扱商品

ログ枠

工事用立て看板

工事標示板

案内・入口看板

懸垂幕・横断幕
コーンのぼり

工事現場施設
イメージアップ

その他

ギャラリー

索引

安全掲示板 Aタイプ

レンタル・販売可

法令許可板等をご自由に貼ってご利用いただけます。
 ⚠️※法令許可板は別売りになります。




100角材使用
(本州は90角材となります)



レンタル		販売	
180 P/月	1800 P	CO ²	CO ²
38.34kg削減	383.4kg削減		

Aタイプ埋設型
 100角材使用 (本州90角材)
 【本体】H1920×W2820 (内寸H1800×W2700)



レンタル		販売	
260 P/月	2600 P	CO ²	CO ²
55.38kg削減	553.8kg削減		

Aタイプ設置型
 100角材使用 (本州 90角材)
 【本体】H1920×W2820 (内寸H1800×W2700) / 【土台】D1800×W2820
 ※転倒防止のため必ず重り (砂袋等) を置いてご使用ください。



レンタル		販売	
180 P/月	1800 P	CO ²	CO ²
38.34kg削減	383.4kg削減		

Aタイプクランプ型
 【本体】H1920×W2820 / 【内寸】H1800×W2700

安全掲示板 Aタイプ mini

レンタル・販売可

法令許可板等をご自由に貼ってご利用いただけます。
 ⚠️※法令許可板は別売りになります。



100角材使用
(本州は90角材となります)

レンタル		販売	
130 P/月	1300 P	CO ²	CO ²
27.69kg削減	276.9kg削減		

Aタイプmini埋設型
 100角材使用 (本州 90角材)
 【本体】H3600 (本州 2700) × W1800 / 【内寸】H820 × W1720



裏面をクランプで留めるだけ

北海道仕様

※裏面

垂木クランプ

本州仕様

※裏面

単クランプ

クランプの種類と位置の確認をお願いいたします (北海道と本州で仕様が異なります)

レンタル		販売	
70 P/月	700 P	CO ²	CO ²
14.91kg削減	149.1kg削減		

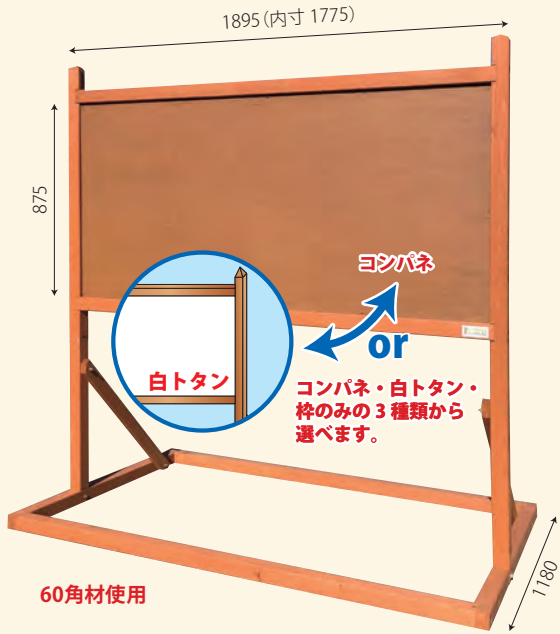
Aタイプminiクランプ型
 【本体】H900×W1800 / 【内寸】H820×W1720

安全掲示板

掲示板

レンタル・販売

法令許可板等をご自由に貼ってご利用いただけます。
 ※両面テープを使用しないでください。請求が発生する場合がございます。※法令許可板は別売りになります。



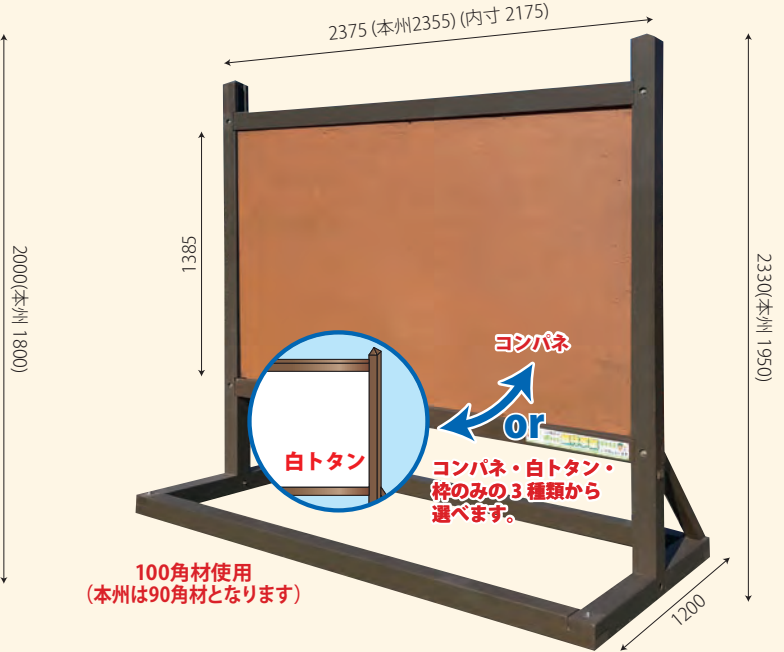
60角材使用

レンタル	販売
50 P/月	500 P
CO ²	CO ²
10.65kg削減	106.5kg削減

掲示板HKHタイプ

60角材使用

【本体】H2000(本州 1800)×W1895×D1180 / 【内寸】H875×W1775



100角材使用
(本州は90角材となります)

レンタル	販売
120 P/月	1200 P
CO ²	CO ²
25.56kg削減	255.6kg削減

掲示板NK-3Sタイプ

100角材使用 (本州 90角材)

【本体】H2330(本州 1950)×W2375(本州 2355)×D1200 / 【内寸】H1385×W2175

法令許可板 hr シリーズ

販売のみ

※名入れは別途料金がかかります。

4種類の材質からお選びください。塩ビ板 マグネット アルミ複合板 ステッカー

hr-01 | H450×W600

hr-02 | H450×W600

hr-03 | H450×W600

hr-04 | H450×W600

hr-06 | H450×W600

hr-07 | H450×W600

※支部名をご確認ください
hr-08 | H297×W420

hr-09 | H200×W300

hr-11 | H450×W600

hr-12 | H600×W900

hr-14 | H600×W900

hr-16 | H450×W600

hr-17 | H450×W600

hr-18 | H450×W600

安全掲示板

地域限定取扱商品

ロゴ枠

工事用立て看板

工事標示板

案内・入口看板

懸垂幕・横断幕

コーンのほり

工事現場施設

イメージアップ

その他

索引

安全掲示板

オリジナル安全掲示板

販売のみ

【全体】H1800×W2700【材質】木枠トタン製/WBラミネート加工/ボルト連結

会社のイメージカラーやロゴマークを入れたオリジナルの掲示板が作成可能です！



- point**
- マグネット使用可能。
 - ホワイトボード用マーカーで文字の書き消し可能。
 - ご要望に合わせて、サイズ変更やお客様の特色に合わせたデザイン変更が可能となりますので、お気軽にお問い合わせください。


内容変更は
KPパネル
P14~P17
よりお選びください。

背景変更は
フォトライブラリー
P174~P181
よりお選びください。

取付金具




金具は2種類から
お選びください。
金具は12個付きます。



OAK-1



OAK-2



OAK-3



OAK-4

カラーマグネットセット
H55×W120 各1枚…計5枚入
今週

数字マグネットセット
H70×W45
マーカー2本付(黒・赤)
0…8枚
1~9:各4枚…計44枚入
0 1 2 3 4 5 6 7 8 9

日付マグネットセット
H35×W35
各1枚…計43枚入
1~12 1~31

- 標語マグネット** H50×W740
- SPM-01 崩壊・倒壊の災害防止
 - SPM-02 飛来・落下物の災害防止
 - SPM-03 墜落・転落の災害防止
 - SPM-04 保護具の点検・着用励行
 - SPM-05 機械の点検整備

- SPM-06 信号・合図の徹底確認
- SPM-07 車両系機械の点検・整備
- SPM-08 電気災害の防止
- SPM-09 整理整頓・安全第一
- SPM-10 歳末労働災害防止
- SPM-11 交通災害の防止

- SPM-12 重機災害の防止
- SPM-13 クレーン災害の防止
- SPM-14 第三者災害の防止
- SPM-15 ライフライン事故防止
- SPM-16 熱中症災害の防止
- SPM-17 新規入場者災害の防止

安全掲示板

地域限定取扱商品

ログ枠

工事用立て看板

工事標示板

案内・入口看板

懸垂幕・横断幕
コーンののぼり

工事現場施設
イメージアップ

その他

ギャラリー

索引

安全掲示板

安全掲示板

地域限定取扱商品

ログ枠

工事用立て看板

工事標示板

案内・入口看板

懸垂幕・横断幕
コーンのほり

工事現場施設
イメージアップ

その他

ギャラリー

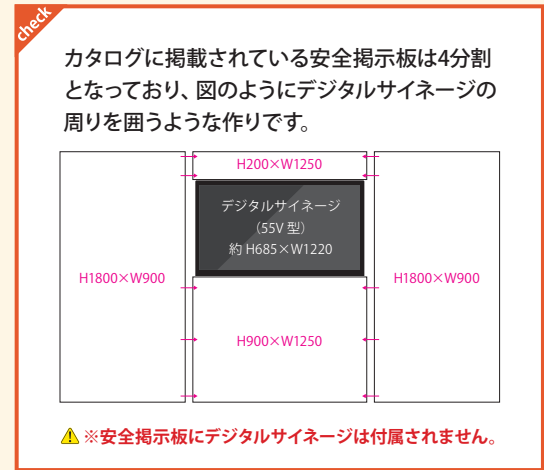
索引

オリジナル安全掲示板 (デジタルサイネージ用)

販売のみ

【全体】H1800×W3050
【材質】木枠トタン製/WBラミネート加工
ボルト連結

下記サイズは一例です。ご利用のデジタルサイネージのサイズに合わせた掲示板が作成可能です！



OAK-1S



OAK-2S



OAK-3S



OAK-4S

- point
- マグネット使用可能。(専用マグネットは左ページと共通です)
 - ホワイトボード用マーカーで文字の書き消し可能。
 - ご要望に合わせて、サイズ変更やお客様の特色に合わせたデザイン変更が可能となります。
 - デジタルサイネージのサイズによって看板の分割方法やサイズが変更になります。
 - お問い合わせの際は
デジタルサイネージの外寸・看板のご希望サイズをご指定ください。

取付金具

- 内容変更は
KPパネル
P14~P17
よりお選びください。
- 背景変更は
フォトライブラリー
P174~P181
よりお選びください。

- 垂木クランプ
- Jフック



金具は2種類からお選びください。
金具は16個付きます。

安全掲示板

安全掲示板

地域限定取扱商品

ログ枠

工事用立て看板

工事標示板

案内入口看板

懸垂幕・横断幕
コーンのほり

工事現場施設
イメージアップ

その他

キャラクター

索引

法令許可票板 HTJシリーズ

販売のみ

※名入れは別途料金がかかります。

トタン／H1400×W1100

工事業所災害防止協議会兼施工体系図

建設業の許可票
労災保険関係成立票
緊急時連絡表
道路占用使用許可証

HTJ-1

工事業所災害防止協議会兼施工体系図

建設業の許可票
労災保険関係成立票
緊急時連絡表
道路占用使用許可証

HTJ-2

工事業所災害防止協議会兼施工体系図

建設業の許可票
労災保険関係成立票
緊急時連絡表
道路占用使用許可証

HTJ-3

法令許可票板 HSLシリーズ

販売のみ

※建退共の支部名をご確認ください。
※名入れは別途料金がかかります。

トタン／H1400×W550

建設業の許可票

建設業の許可票
労災保険関係成立票
建設業共通用工事
建設業退職金共済制度

HSL-1

建設業の許可票

建設業の許可票
労災保険関係成立票
建設業共通用工事
建設業退職金共済制度

HSL-2

施工体系図

緊急時連絡表

HSL-3

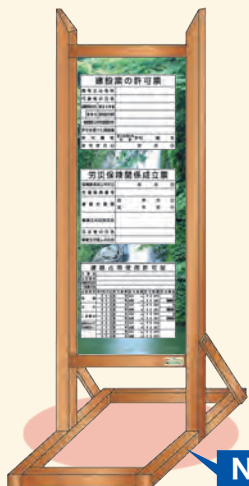
建設業の許可票

建設業の許可票
労災保険関係成立票

HSL-4

point
背景の色や写真は
ご希望に合わせて変更する
ことが可能です。
ご注文の際、お気軽にお申
し付けください。

(設置例)



NS-1S

※詳しくはP41

建設業の許可票

建設業の許可票
労災保険関係成立票
建設業共通用工事
建設業退職金共済制度

HSL-5

建設業の許可票

建設業の許可票
労災保険関係成立票
建設業共通用工事
建設業退職金共済制度

HSL-6

施工体系図

緊急時連絡表

HSL-7

建設業の許可票

建設業の許可票
労災保険関係成立票

HSL-8

地域限定取扱商品

※取扱い地域以外で商品をお使いいただく場合は
販売品のみとなっております。

お客様の声から開発された商品をまとめております。
地域によってニーズが変わるため、サイズや材料など
地域性に合わせた商品をご用意しております。



●P28 ・SPS安全掲示板(関東仕様)



●P29 ・SPSコンパネ掲示板(関東仕様) ・APS安全掲示板(アルミ製)



●P30・P31 ・SPパネル



●P32・33 ・コンパクト掲示板 ・木製広報板
・フラワープランター ・動物プランター



●P34
・ホタルちゃん
・マグラティス



●P35 ・なみえ〜る



●P36 ・関東仕様ログ枠
・1Gシリーズ

- P37・38
- 北海道限定取扱商品
 - 道南スギ仕様ログ枠
 - 社会福祉仕様工事標識
 - ウェイト関連商品
 - レストキャビン
 - 光る雪だるま
 - 砂箱
 - 美分箱シングル




関東・東北営業所限定取扱商品

SPS安全掲示板(関東仕様)

レンタル・販売可

⚠️ 台風などの強風時には使用しないでください。
安全な場所ですっかりと固定してご使用ください。

パネルを自由に組み合わせて、現場独自のオリジナルの掲示板を作ることができます。
SPパネル(掲示板用パネル)はP30・31よりお選びください。



レンタル	販売
300 P/月	3000 P
CO ² 63.9kg削減	CO ² 639kg削減

SPS-K 3連
SPパネル9枚・タイトルパネル付 H2122×W2475×D880

※バイオマス安全掲示板
ご注文の際は
P8、9掲載の
仕様になります



タイトルパネル無	SPS-K 2連	SPS-K 4連	SPS-K 5連
<p>レンタル 200 P/月 販売 2000 P</p> <p>CO² 42.6kg削減 CO² 426kg削減</p> <p>SPパネル6枚・タイトルパネル付 / H2122×W1670×D880 SPパネル6枚orSPパネル5枚+SP-A / H1762×W1670×D880</p>	<p>レンタル 400 P/月 販売 4000 P</p> <p>CO² 85.2kg削減 CO² 852kg削減</p> <p>SPパネル12枚・タイトルパネル付 / H2122×W3280×D880 SPパネル12枚・タイトルパネル無 / H1762×W3280×D880</p>	<p>レンタル 500 P/月 販売 5000 P</p> <p>CO² 106.5kg削減 CO² 1065kg削減</p> <p>SPパネル15枚・タイトルパネル付 / H2122×W4085×D880 SPパネル15枚・タイトルパネル無 / H1762×W4085×D880</p>	



組立手順


ボルトA=75mm / ボルトB=90mm / ボルトC=100mm / ボルトD=150mm



組立手順をスマートフォンでいつでもご覧いただけます。



▲QRコードを読み込んでください



これで完成です!

関東・東北営業所限定取扱商品

SPSコンパネ掲示板(関東仕様)

レンタル・販売可



・台風などの強風時には使用しないでください。
・安全な場所ですっかりと固定してご使用ください。
・設置の際は、必ず倒れ止めの控えをとってご使用ください。



コンパネ掲示板の関東仕様です。北海道仕様(P18)のものとはサイズが異なります。※両面テープを使用しないでください。滅失になります。

point

◀1連からご注文可能です。



▲SPS掲示板(関東仕様)と連結可能。

レンタル	販売
300 P/月	3000 P
CO ² 63.9kg削減	CO ² 639kg削減

CPK-3連 【全体】H1762×W2415×D880
【内寸】H1263×W2415

レンタル	販売
100 P/月	1000 P
CO ² 21.3kg削減	CO ² 213kg削減

CPK-1連 【全体】H1762×W805×D880
【内寸】H1263×W805

APS安全掲示板(アルミ製)

レンタル・販売可

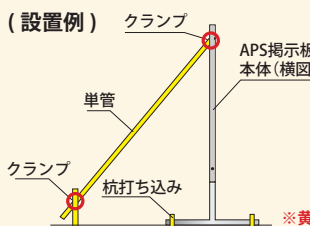


・台風などの強風時には使用しないでください。
・安全な場所ですっかりと固定してご使用ください。
・設置の際は、必ず倒れ止めの控えをとってご使用ください。



APS-3連

H2790×W2700×D1000



軽量で丈夫、取付簡単、塩害に強くサビない！
アルミフレームの掲示板です。

◀このように、しっかり固定してご使用ください

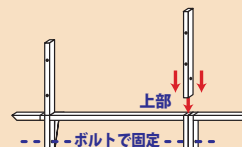
APSはKPパネルを使用しますのでP14~17よりお選びください

※黄色の部分は商品に含まれません

point 設置型か単管取付型かお選びください。



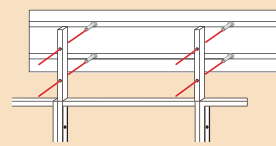
■タイトルパネルの取り付け方



①枠のタイトル用パーツを差し込み、ボルトで固定。



②タイトルパネルのレールにボルトの頭を通す。



APS-2連

H2340×W1800×D1000



APS-4連

H2790×W3600×D1000



APS-5連

H2790×W4500×D1000

組立手順



1 スタンド脚を立て、フレーム枠を差し込む。



2 フレーム枠をボルトで連結する。フレーム2台に対し、脚が3本。フレーム3台に対し、脚が4本



3 ステンレスボルトでジョイント。枠2本分に連結する場合→O75mmボルト。枠1本分に連結する場合→O45mmボルト



4 タイトルパネルを取り付ける。(右の取付方をご参照ください)

組立手順をスマートフォンでもご覧いただけます



QRコードを読み込んでください

安全掲示板

地域限定取扱商品

ロゴ枠

工事用立て看板

工事標示板

案内・入口看板

懸垂幕 横断幕
コーンのほり

工事現場施設
イメージアップ

その他

ギャラリー

索引

関東・東北営業所限定取扱商品

安全掲示板用パネル(SPパネル)

レンタル・販売可 ※マグネットを除く



※タイトルパネルの施工者名・工事名は正確にご記入くださいますようお願いいたします。

タイトルパネル

※SPS掲示板とセットのみ



SP-A

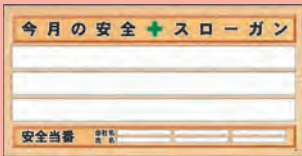


SP-0 ※1

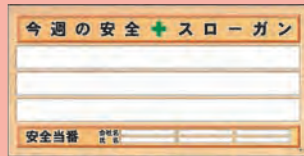
※文字の書き込み不可

■ホワイトボードタイプ H400×W800

ホワイトボード用マーカーを使用してください。レンタルでシール・ステッカーを貼った場合は滅失処理させていただきます。



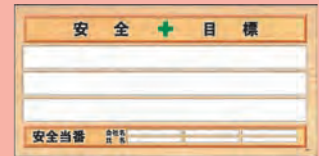
SP-1



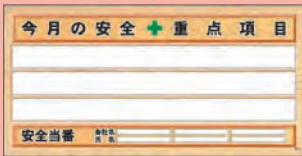
SP-2



SP-3



SP-4



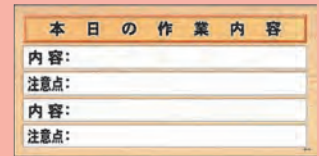
SP-5



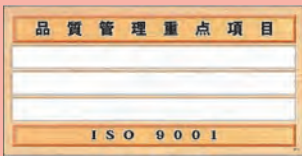
SP-6 ※1



SP-7



SP-60




SP-61



SP-62



SP-63



SP-無地

※1 SP-0.6用マグネットセット

SP-0用 カラーマグネットセット 販売のみ

H55×W120 各1枚...計5枚入



SP-6用 数字マグネットセット 販売のみ

H70×W45 マーカー2本付(黒・赤)

H100×W50 0×8枚

1-9 各4枚...計44枚



SP-6用 現在の日付マグネットセット 販売のみ

H35×W35 各1枚...計43枚入

1~12 1~31 ※各数字のバラ売り可 ※「令和」等の文言も承ります。

標語マグネット 販売のみ H50×W740

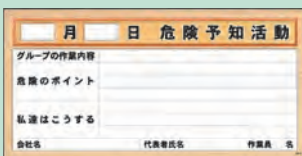
- SPM-01 崩壊・倒壊の災害防止
- SPM-02 飛来・落下物の災害防止
- SPM-03 墜落・転落の災害防止
- SPM-04 保護具の点検・着用励行
- SPM-05 機械の点検整備

- SPM-06 信号・合図の徹底確認
- SPM-07 車両系機械の点検・整備
- SPM-08 電気災害の防止
- SPM-09 整理整頓・安全第一
- SPM-10 歳末労働災害防止
- SPM-11 交通災害の防止

- SPM-12 重機災害の防止
- SPM-13 クレーン災害の防止
- SPM-14 第三者災害の防止
- SPM-15 ライフライン事故防止
- SPM-16 熱中症災害の防止
- SPM-17 新規入場者災害の防止

ホワイトボードタイプのSPに貼るだけでご利用いただけます。オリジナル標語も製作いたします。

■アルミ複合板タイプ H400×W800



SP-8



SP-9




SP-10



SP-11



SP-12



SP-13



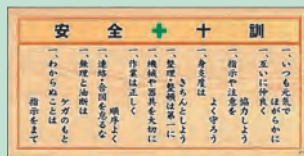
SP-14




SP-15



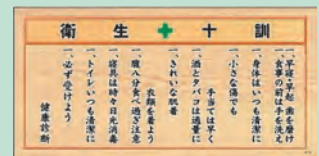
SP-16



SP-17



SP-18



SP-19

安全掲示板

地域限定取扱商品

ロゴ枠

工事用立て看板

工事標示板

案内入口看板

懸垂幕 横断幕

工事現場施設

その他

ギャラリ

索引

関東・東北営業所限定取扱商品

掲示板用パネル (SPパネル) についての注意点

- ◆2連→6枚 3連→9枚 4連→12枚 5連→15枚 お選びください。
- ◆ホワイトボードタイプはホワイトボード用マーカーをご使用ください。【別売】
- ◆レンタルでシール・ステッカーを貼った場合は滅失処理させていただきます。
- ◆SPパネルはオリジナルデザインの特注製作も可能です。【納期必要】

ショベル周辺の立入禁止区域
作業員は誘導員の指示に従う
立入禁止区域は最大作業半径(R)+2mで画いた円周内です。

SP-21

クレーン周辺の立入禁止区域
クレーン周辺の作業は、作業員は誘導員の指示に従う
立入禁止区域は最大作業半径(R)+2mで画いた円周内です。

SP-22

ブルドーザー周辺の立入禁止区域
前方5m・右左2m・後方5mには入らないようようフルバックでも進んでも進まざる。フルの後ろは通行しないようにする。

SP-23

くい打機周辺の立入禁止区域
関係者以外は、5m以内に近寄らないこと。距離がとれないときは、立入禁止帯などをすること。

SP-24

ワイヤーロープの使用禁止基準
ワイヤーロープは、作業前によく点検し、次の場合は使用を禁止すること

SP-33

五掛け作業の注意
1. 旗印として2本取り、又は4本取りすること。
2. 高い位置での作業は注意すること。
3. 中尺(吊り)1本取りの場合は、係員の許可を得ること。

SP-35

保護帽の正しいかぶり方
正しいかぶり方
正しいかぶり方

SP-36

基本ルール守って無災害
三大災害絶滅運動
墜落・重機・崩壊

SP-43

3R 運動実施中
リデュース (減量)
リユース (再使用)
リサイクル (再資源化)

SP-44

建設用クレーンの標準合図法

SP-64 [手合図]

きれい か お り
～徹底しよう～

SP-65

仕事の基本! 報連相
報告 = 義務
連絡 = 気配り
相談 = 問題解決

SP-66

植林事業
この現場では植林を含めkgのCO₂削減を目標としています。

SP-67

地域の子供を守ります
こども110番
新しい人も身につけよう
あしぞね!

SP-68

AED 自動体外式除細動器
この現場には、AEDを設置しています

SP-69

横風に注意!
吹き流しと風速のめやす

SP-71

建設用クレーンの標準合図法

SP-72 [無線あり]

熱中症の症状と処置法
【緊急処置のみでなく、必ず医療機関で受診してください】

SP-73

テロ対策重点警戒中
不審者・不審物を発見した場合は、すばやく所属長へ連絡して下さい。

SP-75

熱中症対策・チェック項目

SP-76

墜落制止用器具の使用禁止基準

SP-77

墜落制止用器具の正しい使用方法

SP-78

忘れていませんか? あなたの命を守る 墜落制止用器具

SP-79

あなたたちの職場は、週休三日制です!

SP-80

防犯カメラ 24H GUARD

SP-81

墜落制止用器具 使用の徹底
守ろう安全 落とすな命

SP-82

安全第一

NEW SP-86

整理 整頓

NEW SP-87

墜落、転落! 災害をなくそう

NEW SP-88

合図確認
指差し・声出し 安全作業を行おう

NEW SP-89

5S 運動実施中
整理・整頓・清掃 清潔・躰

NEW SP-90

Ky 危険予知
危険予知 目指せ KY0 災害

NEW SP-91

NEW SP-88

NEW SP-89

NEW SP-90

NEW SP-91

本カタログ(Z30)よりデザインの変更を行いました。
在庫がなくなり次第随時切り替えていきますのでご了承くださいませ。
※新品番(旧品番)のどちらかご希望があればお申し付けください。可能な限りご対応いたします。特にご希望がなければ在庫がある方の品番で出荷されます。

カタログ後半のオーダー用紙をご活用ください。

■アルミ複合板タイプ H400×W400 ハーフサイズ(2枚で1枚分)

建設業の許可票 員外立書 代表者の氏名 社名 事業の種類 事業主の氏名 設計者の氏名 注文書の氏名 許可年月日	労災保険関係成立票 発給年月日 発給月日 発給日 発給日 発給日 発給日	建築基準法による確認済 確認済年月日 建築主の氏名 建築主の氏名 設計者の氏名 工事現場の氏名 工事現場の氏名	道路占用票 占用目的 許可年月日 許可年月日 許可年月日 許可年月日 占用場所 占有者氏名
--	---	--	---

SP-47 SP-48 SP-49 SP-50

安全掲示板
地域限定取扱商品
口グ 枠
工事用立て看板
工事標示板
案内・入口看板
懸垂幕・横断幕
コーンのほり
工事現場施設
イメージアップ
その他
ギャラリ

関東・東北営業所限定取扱商品

コンパクト掲示板

⚠️・台風などの強風時には使用しないでください。
・安全な場所ですっかりと固定してご使用ください。



SPパネルは
P30・P31より
お選びください

レンタル	販売
100 P/月	1000 P
CO ₂ 削減 21.3kg削減	CO ₂ 削減 213kg削減

CSP
レンタル・販売可
【本体】H895×W1635

お客様の用途に合わせて場所を取らずに
簡単に取り付け可能!!



足場などの単管に取り付けて使用できます。



安全鋼板などに穴をあけずに取り付ける事ができます。凹凸面も最大30mmまで対応可能です。


Point

二つ折りでコンパクトになるので様々な場所に持ち運び設置できます。
※溝が深い方が上になります。
※サイディング等の凹凸面にはマグネットが付きにくい可能性があります。
※構造の都合上、SP-76はご使用になれません。


フラワープランター



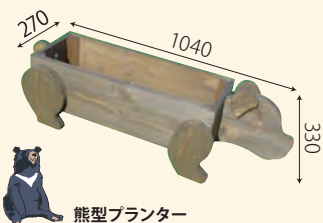
FP-D 販売のみ



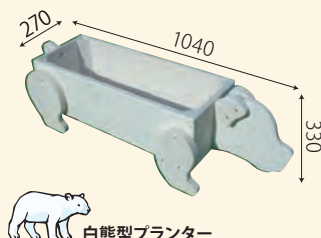
FP-E 販売のみ



FP-G 販売のみ



FP-B 販売のみ



FP-WB 販売のみ

一体式構造なので造花を差し込むだけでOK!




FP-13 販売のみ

関東・東北営業所限定取扱商品

木製広報板

【本体】H950×W1860 【内寸】H830×W1740

⚠️・サイディング等の凹凸面にはマグネットが付きにくい可能性があります。



B-1タイプ レンタル・販売可

レンタル	販売
100P/月	1000P
CO ² 21.3kg削減	CO ² 213kg削減



point 穴を開けずに取付できます。フラットタイプはもちろん凹凸タイプにも、裏面の強力磁石でガッチリ付きます▼(最大30mmまで対応)

■PRプレート【販売品】 販売のみ 250μm ペット板

今週の作業予定	
月	
火	
水	
木	
金	
土	
日	

お支払の点は下記にご連絡下さい。
〇〇〇〇株式会社 0000-00-0000

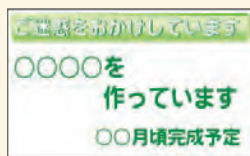
PR-1 ラミ有 H700×W500



PR-2 ラミ有 H300×W500



PR-3 ラミ有 H300×W500



PR-4 H300×W500



PR-6 H300×W500



PR-8 H300×W500



PR-9 H300×W500




PR-10 H300×W500

check
※PRプレートは画鋲、ビス、釘等で止めてください。
※一部ラミネート加工をしています。(ホワイトボード用マーカーで書き込み可能)



FP-17 レンタル・販売可

裏面の強力磁石で簡単に取付けられます。安全鋼板に付けて華やかに。



FP-19 レンタル・販売可

レンタル	販売
10P/月	100P
CO ² 2.13kg削減	CO ² 21.3kg削減

SPS安全掲示板(関東仕様)と組み合わせて使えるプランターです。



*FP-19 設置イメージ



安全掲示板

地域限定取扱商品

ログ枠

工事用立て看板

工事標示板

案内・入口看板

懸垂幕 横断幕
コーンの(の)ばり

工事現場施設
イメージアップ

その他

ギャラリー

索引

関東・東北営業所限定取扱商品

ホテルちゃん LED・ソーラープランター

レンタル・販売可



レンタル	販売
10P/月	100P
CO ₂ 2.13kg削減	CO ₂ 21.3kg削減

光るので、夜間でも視認性抜群。ソーラー式で電源が要りません。クランプ型、置き型、結束バンド型様々な形で設置可能です。



電子部品を家庭用コンセントなどに接続してしまうと、故障の原因になりますのでおやめください。

置き型、クランプ型、結束バンド型と様々な使い方ができます。ご注文の際はこちらの3タイプよりお選びください。



特注でプレートへの文字入れも行っております。ご注文時にご指定ください。
※別途料金になります。

■前面プレートはこちらよりお選びください。

足元にご注意下さい	この先、工事中です	ご協力お願いします	ご迷惑おかけします	ありがとうございました	歩行者通禁
HP-1	HP-2	HP-3	HP-4	HP-5	HP-6
入口	出口	立入禁止	ポイ捨て禁止	← ← ←	→ → →
HP-7	HP-8	HP-9	HP-10	HP-11	HP-12
HP-13	HP-14	HP-15	HP-16	HP-17	HP-無地

マグラティス レンタル・販売可



殺風景な安全鋼板を温かみのあるログ調に！一枚あたりの長さを短めにしているので、安全鋼板の高さを気にせずに設置できます。

Point
4箇所強力マグネットがついていて設置が簡単！



組み合わせて現場に彩りを！


関東・東北営業所限定取扱商品

なみえ～る

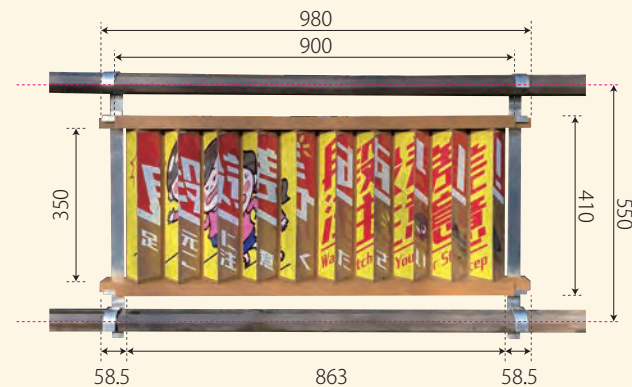
レンタル・販売可



人の目の見え方を利用した、進行方向により違う絵柄を見せることができる便利でユニークな看板です。



▼動画で見え方をご確認ください



NM2-2



NM2-3



NM2-4



NM2-5



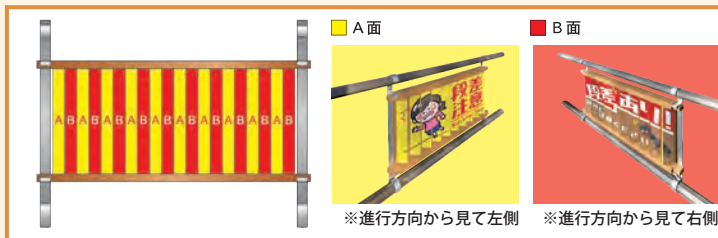
NM2-6



NM2-7



NM2-8



point

- レンタルの場合は、上記の組み合わせからお選びください。
- 上記以外の組み合わせをご希望される場合は、A面、B面の内容を必ずご指定ください。販売でのみご対応とさせていただきます。ご了承ください。

安全揭示板

地域限定取扱商品

ロゴ枠

工事用立て看板

工事標示板

案内・入口看板

懸垂幕・横断幕
コーンのほり

工事現場施設
イメージアップ

その他

ギャラリー

索引

関東・東北営業所限定取扱商品

関東仕様ログ枠

レンタル・販売可

※植林ポイントは60角・90角共に同じポイント数となっております。

1205 (控え含む 1265)

1950

レンタル	販売
30 P/月	300 P
CO ²	CO ²
6.39kg削減	63.9kg削減

NC-7so60

60角材使用
【枠】H1950×W1265
【看板】H1400×W1100

1205

1950

レンタル	販売
30 P/月	300 P
CO ²	CO ²
6.39kg削減	63.9kg削減

NC-7st60

60角材使用
【枠】H1950×W1205
【看板】H1400×W1100

1265

1950

レンタル	販売
30 P/月	300 P
CO ²	CO ²
6.39kg削減	63.9kg削減

NC-7st

90角材使用
【枠】H1950×W1265
【看板】H1400×W1100

650 (控え含む 710)

1950

レンタル	販売
20 P/月	200 P
CO ²	CO ²
4.26kg削減	42.6kg削減

NS-1so

60角材使用
【枠】H1950×W710
【看板】H1400×W550

650

1950

レンタル	販売
20 P/月	200 P
CO ²	CO ²
4.26kg削減	42.6kg削減

NS-1st

60角材使用
【枠】H1950×W650
【看板】H1400×W550

check

木枠とログ枠は別のものになります。
トタンのみでログ枠を使用することは出来ません。ログ枠を使用する際は木枠(脚無し)が必要になります。



NC-7st 使用写真

1G シリーズ

レンタル・販売可

※SW鉄枠にも使用できます。

615

1785

レンタル	販売
20 P/月	200 P
CO ²	CO ²
4.26kg削減	42.6kg削減

NS-1G

【面板】H1400×W550対応
【本体】H1785×W615

340

1785

レンタル	販売
20 P/月	200 P
CO ²	CO ²
4.26kg削減	42.6kg削減

NW-1G

【面板】H1400×W275対応
【本体】H1785×W340

設置方法

- 1 既製品の鉄枠と、NS-1Gを用意します。
- 2 鉄枠は脚を置いて木枠上に差込みます。
- 3 鉄枠を上部に差込みながら下部をはめます。
- 4 最後に鉄枠を下部の溝に落としこんで完成。

北海道限定取扱商品



道南スギ



この木製品は森林の成長過程で密集化する立木を間引いた際に発生した**道南スギ間伐材**によって作られています。




環境イニシアティブに貢献して評価の高い現場を目指しましょう



◀ 実物設置イメージ

道南スギ使用ログ枠




1200(内寸1080)
1800(内寸1360)

※標示板付

レンタル	販売
450 P	450 P
CO ²	CO ²
95.85kg削減	95.85kg削減

SDD-1 販売のみ

【ログ枠】60角材使用
道南スギ間伐材
【工事標示板】透明ペット板(250μ)
H1300×W1020用



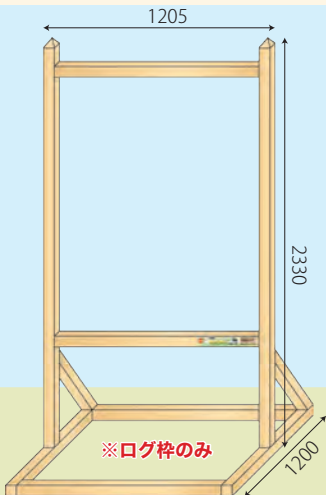
1080
1760

※標示板付

レンタル	販売
300 P	300 P
CO ²	CO ²
63.9kg削減	63.9kg削減

SDD-2 販売のみ

【ログ枠】30×40角材使用
道南スギ間伐材
【工事標示板】透明ペット板(250μ)
H1300×W1020用



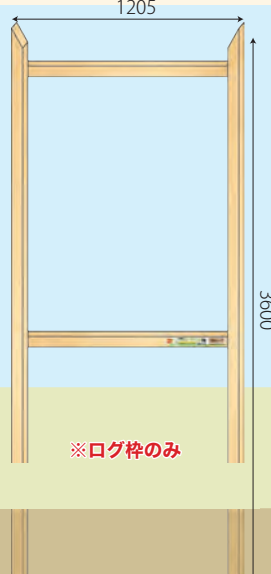
1205
2330

※ログ枠のみ

レンタル	販売
350 P	350 P
CO ²	CO ²
74.55kg削減	74.55kg削減

NCD-7S(設置型) 販売のみ

【ログ枠】60角材使用
道南スギ間伐材



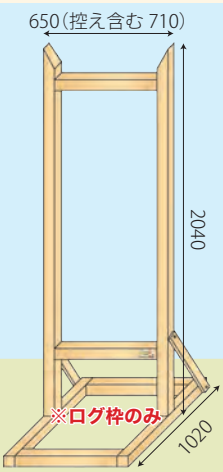
1205
3600

※ログ枠のみ

レンタル	販売
250 P	250 P
CO ²	CO ²
53.25kg削減	53.25kg削減

NCD-7(埋設型) 販売のみ

【ログ枠】60角材使用
道南スギ間伐材



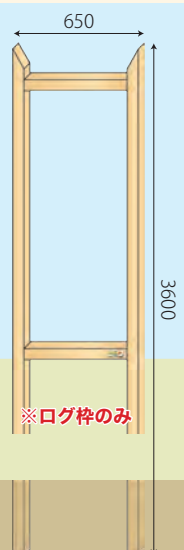
650(控え含む710)
2040

※ログ枠のみ

レンタル	販売
300 P	300 P
CO ²	CO ²
63.9kg削減	63.9kg削減

NSD-1S(設置型) 販売のみ

【ログ枠】60角材使用
道南スギ間伐材



650
3600

※ログ枠のみ

レンタル	販売
200 P	200 P
CO ²	CO ²
42.6kg削減	42.6kg削減

NSD-1(埋設型) 販売のみ

【ログ枠】60角材使用
道南スギ間伐材

安全掲示板

地域限定取扱商品

ログ枠

工事用立て看板

工事標示板

案内・入口看板

懸垂幕 横断幕
コーンのほり

工事現場施設
イメージアップ

その他

ギャラリー

索引

北海道限定取扱商品



美・分・箱(シングル) レンタル・販売可



ウッド素材のコンパクトな組立式のごみ箱。ごみ袋付きなので組み立ててすぐにお使いいただけます。

レンタル	販売
50 P/月	500 P
CO ² 10.65kg削減	CO ² 106.5kg削減
ゴミ袋1枚付属(100リットル)	

詳細は
P127 へ

レストキャビン レンタル・販売可

木のぬくもり溢れる安らぎ空間。レストキャビンを設置して憩いのひとときを。

※強風・台風の予報が出ている際は、ご使用をお控えください。

詳細は
P130 へ



テーブル、イス付きの東屋です。

砂箱 レンタル・販売可



焼砂も一緒に納品いたしますので、設置後すぐにお使いいただけます。

詳細は
P130 へ

砂袋(砂サイズ 直径2mm~7mm) 1袋4kg入×10袋付

※焼砂は追加でご注文いただけます

光る雪だるま レンタル・販売可



まあいフォルムと可愛いお顔。おしゃれな帽子がチャームポイント。愛らしい存在感で昼間も目を引くためイメージアップ間違いなし。

H2000×W1300

◀白ライトのみの取扱いになります。

※チャーター又はお引取りのみの取扱いになります。

詳細は
P137 へ

社会福祉貢献商品(TH-工事標識・ウェイト関連商品)



TH-工事標識
販売のみ

社会福祉法人鷹栖共生会様の再生工房『とわ北斗』の皆様にお手伝いいただいた商品です。



ウェイト(トン)
レンタル・販売可

ウェイトを使用したログガードもごございます。ウェイトログガード専用のプレートもご用意しています！

詳細は
P144
P145 へ



ウェイトログガード
レンタル・販売可

ログ 枠

組み立て簡単で地球に優しい間伐材を使用。
鉄枠に手軽に取り付けられる「木せ替え」もご用意しております。造花・生花
プランターで華やかにしたり、上部パネルで情報を目立たせたりもできます。




●P40・P41 ・NC-7 ・NC-7S ・NC-760 ・NC-7S60 ・NS-1 ・NS-1S



●P42・P43

- ・NC-5 ・NC-5S
- ・NK-3 ・NK-3S
- ・HKH ・上部パネル(NC・NS)
- ・SBL



●P44 ・鉄枠用簡易ログ枠 木せ替え ・木製自立看板

ログ 枠

ログ 枠



- ・台風などの強風時には使用しないでください。
- ・安全な場所でしっかりと固定してご使用ください。

check

- ・トタンのみでログ枠を使用することは出来ません。
- ・木枠とログ枠は別のものになります。
- ・ログ枠を使用する時は木枠(足無し)が必要になります。
- ・本州仕様の埋設型のログ枠は、全高が3000mmになります。

環境イニシアティブに貢献して
評価の高い現場を目指しましょう

この商品は
植林事業
に貢献しています

▼このプレートが目印

ZEST SYSTEM CO.,LTD. ~ Leg Stan・Wood Goods・Image Up・Design Sheet ~ <https://www.zest-system.com>

上部パネルは
P43より
お選びください

●NCにぴったりのプランターを
ご用意しております。

●NSにぴったりのプランターを
ご用意しております。



【組合せ例】

NCJP-14▶
+
NC-7S
+
FP-10



【組合せ例】

NSJP-10▶
+
NS-1S
+
FP-4



(詳細はP104・P108へ)



レンタル
40P/月
CO²
8.52kg削減

販売
400P
CO²
85.2kg削減

100角材使用
(本州 90角材)
H3600(本州3000)
×W1285(本州1265)



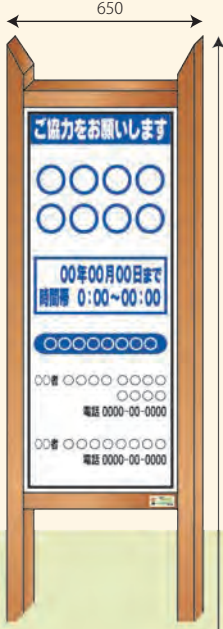
レンタル
50P/月
CO²
10.65kg削減

販売
500P
CO²
106.5kg削減

100角材使用
(本州 90角材)
H2330(本州1950)×
W1285(本州1265)×
D1200

NC-7(埋設型) レンタル・販売可


NC-7S(設置型) レンタル・販売可



650

3600 (本州 3000)

NS-1 (埋設型) レンタル・販売可



650 (控え含む 710)

2040 (本州 1950)

1020

NS-1S (設置型) レンタル・販売可

レンタル
20P/月
CO² 4.26kg削減

販売
200P
CO² 42.6kg削減

60角材使用
H3600 (本州 3000) × W650

レンタル
30P/月
CO² 6.39kg削減

販売
300P
CO² 63.9kg削減


60角材使用
H2040 (本州 1950) × W710 × D1020



NS-1Sを利用した
AEDボックス看板や、防災BOX看板、
ご意見箱看板もあります！

P.123 へ **P.149 へ**






1205

3600 (本州 3000)

NC-760 (埋設型) レンタル・販売可



1205 (控え含む 1265)

2040 (本州 1950)

1180

NC-7S60 (設置型) レンタル・販売可

レンタル
30 P/月
CO² 6.39kg削減

販売
300 P
CO² 63.9kg削減

60角材使用
H3600 (本州 3000) × W1205

レンタル
35P/月
CO² 7.45kg削減

販売
350P
CO² 74.55kg削減

60角材使用
H2040 (本州 1950) × W1205 × D1200

ログ 枠

安全掲示板

地域限定取扱商品

ログ 枠

工事用立て看板

工事標示板

案内・入口看板

懸垂幕 横断幕
コーンのほり

工事現場施設
イメージアップ

その他

ギャラリー

索引

2470(本州 2440)

3600(本州 3000)

レンタル	70P/月
CO ²	14.91kg削減
販売	700P
CO ²	149.1kg削減

100角材使用
(本州 90角材)
【枠】H3600(本州 3000)
×W2470(本州 2440)
【看板】H1400×W1100
×2台

NC-5(埋設型) レンタル・販売可

2470(本州 2440)

2330(本州 1950)

レンタル	120P/月
CO ²	25.56kg削減
販売	1200P
CO ²	255.6kg削減

100角材使用
(本州 90角材)
【枠】H2330(本州 1950)×
W2470(本州 2440)×
D1200
【看板】H1400×W1100
×2台

NC-5S(設置型) レンタル・販売可

2375(本州 2355)

3600(本州 3000)

レンタル	
販売	600P
CO ²	127.8kg削減

100角材使用
(本州 90角材)
【枠】H3600(本州 3000)
×W2375(本州 2355)
【看板】H1400×W2200

NK-3(埋設型) 販売のみ

2375(本州 2355)

2330(本州 1950)

レンタル	120P/月
CO ²	25.56kg削減
販売	1200P
CO ²	255.6kg削減

100角材使用
(本州 90角材)
【枠】H2330(本州 1950)×
W2375(本州 2355)×
D1200
【看板】H1400×W2200

NK-3S(設置型) レンタル・販売可

NK-3Sはコンパネを入れることも可能です。(P23参照)

●ログ枠にぴったりのプランターをご用意しております。

FP-10SB
(ベンチ+人工芝)

FP-10N
(生花)
(詳細はP108へ)

FP-10B
(ベンチ)
(詳細はP104へ)

Point

フラワーボックス内に
土のうを入れられます

NC-7S+FP-10設置例

レンタル	販売	HKH(設置型)	レンタル・販売可	SBL(設置型)	販売のみ
50P/月	500P	60角材使用		100角材使用(本州90角材)	
CO ₂	CO ₂	【枠】H2000(本州1800)×W1895×D1180		H2470×W2745×D1500(本州H2450×W2685×D1500)	
10.65kg削減	106.5kg削減	【看板】H900×1800			

穴を掘らずに設置ができるため、より手軽にご使用いただけます！

※看板同士を仕切る柱の位置が変わりますので、ご使用になる看板の並びをお知らせください。

① 550:1100:550 タイプ

② 550:550:1100 タイプ

③ 1100:550:550 タイプ

上部パネル

NCシリーズ用上部パネル アルミ複合板／H450×W1100

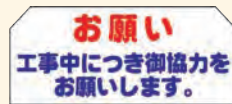
※現場に合わせた写真・文字などの製作も可能です。お気軽にお問い合わせください。



NCJP-07 レンタル・販売可



NCJP-10 レンタル・販売可



NCJP-13 レンタル・販売可



NCJP-14 レンタル・販売可

封入反射材使用



NCJP-15 レンタル・販売可

NSシリーズ用上部パネル アルミ複合板／H450×W550

※現場に合わせた写真・文字などの製作も可能です。お気軽にお問い合わせください。



NSJP-01 レンタル・販売可



NSJP-02 レンタル・販売可

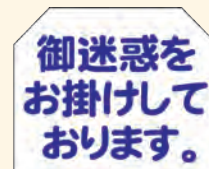


NSJP-04 レンタル・販売可




NSJP-10 レンタル・販売可

封入反射材使用



NSJP-11 レンタル・販売可




NSJP-12 レンタル・販売可

安全掲示板
地域限定取扱商品
ログ 枠
工事用立て看板
工事標示板
案内・入口看板
懸垂幕・横断幕
コーンのほり
工事現場施設
イメージアップ
その他
ギャラリー

ログ 枠

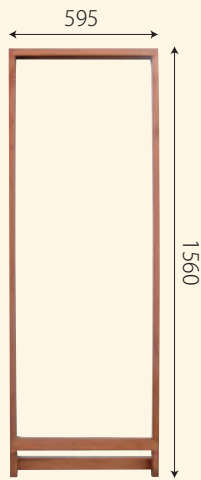
鉄枠用簡易ログ枠 木せ替え

販売のみ



KKL-O

【面板】 H1400×W1100 対応
【本体】 H1560×W1145



KKL-SLO

【面板】 H1400×W550 対応
【本体】 H1560×W595



KKL-SWO

【面板】 H1400×W275 対応
【本体】 H1410×W325

ウェイトと
一緒に設置可能
ウェイト詳細は P145 へ

設置方法

2ステップで簡単取付



鉄枠の脚を枠下に差し込み



上部の溝にはめ込むだけ。

check




KKL-SWOをウェイトに差し込んで設置
することができます。

また、ウェイトの中には重しを入れること
ができますので、重しの目隠しとして
ご使用いただけます。

木製自立看板

販売のみ



H1400×W1100 トタン板を取りつけて使用します。



裏面

WSS

45角材使用
【面板】 H1400×W1100 対応
【本体】 H1600×W1155



※H1400×W550 トタン板を取りつけて使用します。



裏面

WSS-SL

45角材使用
【面板】 H1400×W550 対応
【本体】 H1600×W605

check



ひかえスタンドを起こすだけで自立します。

◀トタン板がはみ出ず、枠の内側に収まる
ので安全にご使用いただけます。

工事用立て看板

全面反射仕様のSL19シリーズをはじめ、4ヶ国語で来日外国人にもしっかり伝わるほんや〜く看板、各都道府県に合わせたご〜ち看板、オリジナルキャラクターを多数用意し様々なバリエーションで注意を促します。



●P46
・SL19シリーズ
・休工中マグネット



●P47
ほんや〜く看板
(多言語看板)



●P48
・野生動物撃退看板
・あなたの代わりに看板



●P49
・ごと〜ち看板
・おみくじ看板



●P50~53
・萌えきゅん看板



●P54
・オリジナル立て看板



●P55
・とびで〜る看板



●P56
・キョロキョロくん



●P57
・ギャル看板・デカ系看板



●P58・P59
・歩道用看板



●P60
・車載標識看板
・カーブミラー
付き看板



●P61・電柱巻看板



●P62
・WBGTチェックモニター
・防犯看板

工事用立て看板

SL19シリーズ

販売のみ

プリズム反射仕様 / 【面板】H1400×W550

休工中マグネット

販売のみ 【サイズ】H400×W200
特注サイズ承ります。

反射または無反射をご指定ください。



RCMG-1



RCMG-15



RCMG-1T



RCMG-15T

プリズム反射仕様です。木枠足あり・ログ枠・鉄枠仕様いずれも可能です。
ご注文時にお申し付けください。

point



【プリズム反射シート】
・反射シート・視認性が良い
・夜間用に適している

NETIS登録 シート使用
登録番号: KT-190049-VE

※無反射シートでの製作も可能です。

「〇〇〇m先」「会社名」は
無償で変更できます。
※ご指定がない場合はカタログ通りの印字となります。(社名は空欄になります)

m先の表記ごと消すことも可能です。



※ログ枠使用例

※鉄枠使用例
※看板デザインは特注のものです



SL19-2



SL19-3



SL19-4



SL19-5



SL19-6



SL19-7



SL19-8



SL19-9



SL19-10



SL19-11



SL19-12



SL19-13



SL19-14



SL19-15



SL19-16



SL19-17



SL19-18



SL19-19



SL19-20



SL19-21



SL19-22



SL19-23

安全掲示板

地域限定取扱商品

ログ枠

工事用
立て看板

工事標示板

案内・入口看板

懸垂幕 横断幕
コーンのほり

工事現場施設
イメージアップ

その他

ギャラリ

索引

工事用立て看板

ほんや〜く看板(多言語看板)

販売のみ



【サイズ】H1400×W550
【素材】全面反射
(無反射もできます)

実際に翻訳家の方に翻訳していただき、複雑な工事用語も外国の方に伝わるようになりました。英語・日本語・中国語・韓国語の4ヶ国語がひとつになった看板です。

注文内容を下記よりお選びいただき、制作いたします。
(出来上がりは左写真のようになります。)

ご希望により、順番の入れ替え、イラストの変更等可能です。

「m先」を表記する場合、イラストの上部へ表記します。▶
※イラストのサイズが少々小さくなります。

Point
※下記以外の内容を製作する場合、翻訳は
有料(専門業者)・無料(WEB翻訳)をご指定ください。



萌えや〜く 萌え

イラストもご用意しました。イラスト部分としてご指定ください。



安全標示板
地域限定取扱商品
ロゴ枠
工事用立て看板
工事標示板
案内・入口看板
懸垂幕・横断幕
工事現場施設
イメージアップ
その他
ギャラリー
索引

- | | | | | | | | |
|---|----------------------------|---|---|--|--|---|-----------------------------|
| | | | | | | | |
| HNYK-1
工事中 | HNYK-2
関係者以外立入禁止 | HNYK-3
停止位置 | HNYK-4
この先段差あり | HNYK-5
片側交互通行 | HNYK-6
車線減少 | HNYK-7
まわり道 | HNYK-8
工事車両出入口 |
| | | | | | | | |
| HNYK-9
歩行者通路 | HNYK-10
徐行 | HNYK-11
工事中につき
ご協力お願いいたします | HNYK-12
車線変更 | HNYK-13
右折工事中 | HNYK-14
左折工事中 | HNYK-15
右に寄ってください | HNYK-16
左に寄ってください |
| | | | | | | | |
| HNYK-17
片側通行 | HNYK-18
一時停止 | HNYK-19
右折禁止 | HNYK-20
左折禁止 | HNYK-21
覆工板あり | HNYK-22
通り抜けできません | HNYK-24
通行止 | HNYK-26
路肩注意 |
| | | | | | | | |
| HNYK-33
工事区間始まり | HNYK-25
工事区間終わり | HNYK-27
スピードダウン | HNYK-28
幅員減少 | HNYK-31
子ども飛び出し注意
※上部「迷惑を～」表記無し | HNYK-32
一方通行 | HNYK-34
安全運転
※上部「迷惑を～」表記無し | HNYK-35
除雪作業中 |
| | | | | | | | |
| HNYK-36
駐車禁止
※上部「迷惑を～」表記無し | HNYK-37
足元注意 | HNYK-38
架空線注意 | HNYK-39
ポイ捨て禁止
※上部「迷惑を～」表記無し | HNYK-40
トイレ自由にお使いください
※上部「迷惑を～」表記無し | HNYK-41
自転車を降りて歩行してください
※上部「迷惑を～」表記無し | HNYK-42
喫煙禁止
※上部「迷惑を～」表記無し | HNYK-43
車両通行止 |
| | | | | | | | |
| HNYK-44
落石注意
※上部「迷惑を～」表記無し | HNYK-45
凍結スリップ注意 | HNYK-46
速度厳守 | HNYK-47
駐輪禁止
※上部「迷惑を～」表記無し | HNYK-48
駐輪所
※上部「迷惑を～」表記無し | HNYK-49
草刈作業中 | HNYK-50
最徐行 | HNYK-51
道路補修作業中 |

工事用立て看板

野生動物撃退看板

販売のみ



+オプションパーツ「羽」により、羽つきにできます。お申し付けください!

看板を設置するだけ! 音と光で害獣を撃退します。特に山間地の工事現場や農地・畑に有効です。

アルミ複合板+インクジェット印刷+木枠
全体: H1500×W565×D694 面板: H1000×W500 羽含め: H1000×W1380(面板)

check

- ★害獣被害対策に有効です
- ・撃退器は6パターン之音と光を選択できます。
※撃退器設置環境により感知範囲5~8m
- ・羽の先端部は鋭くなっているので取り扱いにご注意ください。
- ・土台の裏には支えがついています。



実際の様子を動画でご確認いただけます

あなたの代わりに看板

販売のみ

簡単設置でお使いいただけます。現場事務所周り、工事現場のイメージアップ、ご近隣の皆様へのアピールにお役立てください。

人の身長に合わせた等身大のキャラクター達が皆様の代わりにご案内させていただきます。



DIYK-01
【面板】H1460×W800



DIYK-02
【面板】H1370×W880



DIYK-04
【面板】H1740×W810



DIYK-05
【面板】H1600×W675



DIYK-07
【面板】H1555×W900



DIYK-10
【面板】H1460×W900



DIYK-12
【面板】H1680×W850



DIYK-13
【面板】H1675×W850



DIYK-14
【面板】H1600×W770



DIYK-15
【面板】H1680×W785

point



キャラクターごとにサイズが異なります。実際の人間に代わりお知らせや誘導を促す表示ができます。

土台の他に、面板の裏には支えがついています。

工事用立て看板

おみくじ看板

販売のみ

【面板サイズ】H1400×W1100 トタン+インクジェット印刷+木枠



アルミ複合板+インクジェット印刷 【面板】H360×W260

会社名印刷



会社のロゴマーク使用
※マークが無い場合は
招き猫になります。

イメージカラー、
希望色使用
※希望色が無い場合は紫色になります。

右記からお選びください

OM-1

OM-2

OM-3



check



- おみくじは実際にひけます。
- 控えを付けてご使用ください。
- 控えは通常付属しておりませんが、弊社でご用意することも可能です。ご希望の際はお気軽にご相談ください。

ごと〜ち看板

販売のみ

【面板サイズ】H1400×W275 or H1400×W550 or H1400×W1100

県ごとの特色を活かした看板が登場しました。47都道府県それぞれの看板がございますので、是非お問い合わせください！



GTC-北海道



GTCM-北海道



GTC-宮城



GTCM-宮城



GTC-埼玉



GTCM-埼玉

イラストは描き下ろして
ゼストオリジナル!
他には無い看板が出来ます!!

デザインは全ての都道府県を
ご用意しています。
チラシダウンロードできます
是非ご確認ください!!



GTC-愛知



GTCM-愛知



GTC-長野



GTCM-長野



GTC-奈良



GTCM-奈良



GTC-鹿児島



GTCM-鹿児島



GTC-沖縄



GTCM-沖縄

check



ふきだしの文言など注文時にお好きにご指定ください。
特にご指定の無い場合は、既存のまま出荷されます。
※方言を入れる際、標準語が空きスペースに印刷されます

方言入りの看板を製作することも可能ですが
標準語から方言への翻訳は致しかねますので、
現地の方言に詳しい方の監修のちご注文を
お願いいたします。

工事用立て看板

萌えきゅん看板

販売のみ

【面板サイズ】H1400×W275
H1400×W550
H1400×W1100

・看板内容は一例です。
文言の変更等承っておりますので、お気軽にお申し付けください。



MOE-1



MOE-2



MOE-3



MOE-4



MOE-5



MOE-6



MOE-7



MOE-8



MOE-9



MOE-10



MOE-12



MOE-13



MOE-14



MOE-15



MOE-16



MOE-17



MOE-18



MOE-19



MOE-20



MOE-21



MOE-22



MOE-23



MOE-24



MOE-25



MOE-26



MOE-27



MOE-28

安全掲示板

地域限定取扱商品

ログ枠

工事用 立て看板

工事標示板

案内・入口看板

懸垂幕 横断幕

工事現場施設

その他

ギャラリ

索引

工事用立て看板

サイズ変更の際、イラストの見える部分やデザインが多少変わる場合があります。通常は無反射ですが、反射仕様にも変更可能です。お気軽にお申し付けください。表記はデザインの一部です。工事内容等、文言は多種ございますので相談ください。

※キャラクター品番・詳細は、P182~P185へ
(各キャラクターの名前もあります)



MOE-29



MOE-30



MOE-31



MOE-32



MOE-33



MOE-34



MOE-35



MOE-36



MOE-37



MOE-38



MOE-39



MOE-42



MOE-43



MOE-44



MOE-45



MOE-46



MOE-47



MOE-48



MOE-50



MOE-51



MOE-53



MOE-55



MOE-56



MOE-58



MOE-59



MOE-60



MOE-61



MOE-62

安全掲示板

地域限定取扱商品

ロゴ枠

工事用
立て看板

工事標示板

案内・入口看板

懸垂幕 横断幕
コーンのぼり

工事現場施設
イメージアップ

その他

ギャラリ

索引

工事用立て看板



MOE-63



MOE-67



MOE-68



MOE-69



MOE-70



MOE-71



MOE-72



MOE-73



MOE-74



MOE-75



MOE-76



MOE-77



MOE-78



MOE-79



MOE-80



MOE-81



MOE-82



MOE-83



MOE-84



MOE-85



MOE-86



MOE-88



MOE-89



MOE-95

安全掲示板

地域限定取扱商品

ロゴ枠

工事用 立て看板

工事標示板

案内・入口看板

懸垂幕 横断幕 コーン・のぼり

工事現場施設 イメージアップ

その他

ギャラリ

索引

工事用立て看板



MOE-96



MOE-97



MOE-98



MOE-100



MOE-101



MOE-102



MOE-103



MOE-104



MOE-105



MOE-106



MOE-107



MOE-108



MOE-109



MOE-110



MOE-111



MOE-112



MOE-113



MOE-114

当カタログ掲載の萌えキャラクターは ゼストシステムによるオリジナルキャラクターです

(株)ゼストシステムのイラストレーターが考案した完全オリジナルのキャラクターです。類似した構図・キャラクター等を許可なく他社商品に利用するなどの行為は固くお断りしております。

無断で使用したり、類似品を製作された場合、著作権法違反(著作権法第15条)とし、処罰の対象になる場合があります。

オリジナルキャラクターの製作依頼等、受け付けておりますのでお気軽に当社までご連絡ください。



安全掲示板

地域限定取扱商品

ロゴ枠

工事用
立て看板

工事標示板

案内・入口看板

懸垂幕・横断幕
コーンのほり

工事現場施設
イメージアップ

その他

ギャラリー

索引

工事用立て看板

オリジナル立て看板

販売のみ

【面板サイズ】H1400×W550 or H1400×W1100 【素材】トタン

お問い合わせください

こちらのデザイン以外にもお客様のご要望に合わせたオリジナルの看板を製作致します。ロゴマークやホームページを参考にお客様の会社仕様の看板を製作することも可能です。サイズや面板・シートの種類・枠等ご希望がございましたらお申し付けください。

⚠️ ご注意ください!! ⚠️

各地域のゆるキャラやご当地キャラクターを入れた看板の製作も可能ですが、その場合は使用条件により印刷できない場合がございます。また、使用許可が必要な場合も多いので、各ホームページでご確認いただいてからご注文くださいますようお願いいたします。

【貼付例】



TT-20 【マグネットセット付】月：H170×W220 日付：40×55
休、本日：H100×W100(全面WBラミネート)



NEW TT-21 【マグネットセット付】メモリ：H45×W125
危険度マグネット各1枚：H150×W450




※この部分は印字されません。最高気温に合わせて付属のマグネットを都度貼り替えてください。



NTSSL-2



TT-1



TT-2



TT-3



TT-4



TT-6



TT-8

キケン運転チラシ掲載商品



TT-9



TT-13



TT-16



TT-17



TT-18



TT-19



ZERO-1



ZERO-2

※下記デザインは北海道限定になります

ゼロカーボンチラシ掲載商品

安全掲示板

地域限定取扱商品

ロゴ枠

工事用立て看板

工事標示板

案内・入口看板

懸垂幕 横断幕

工事現場施設

その他

ギャラリー

索引

工事用立て看板

とびで〜る看板

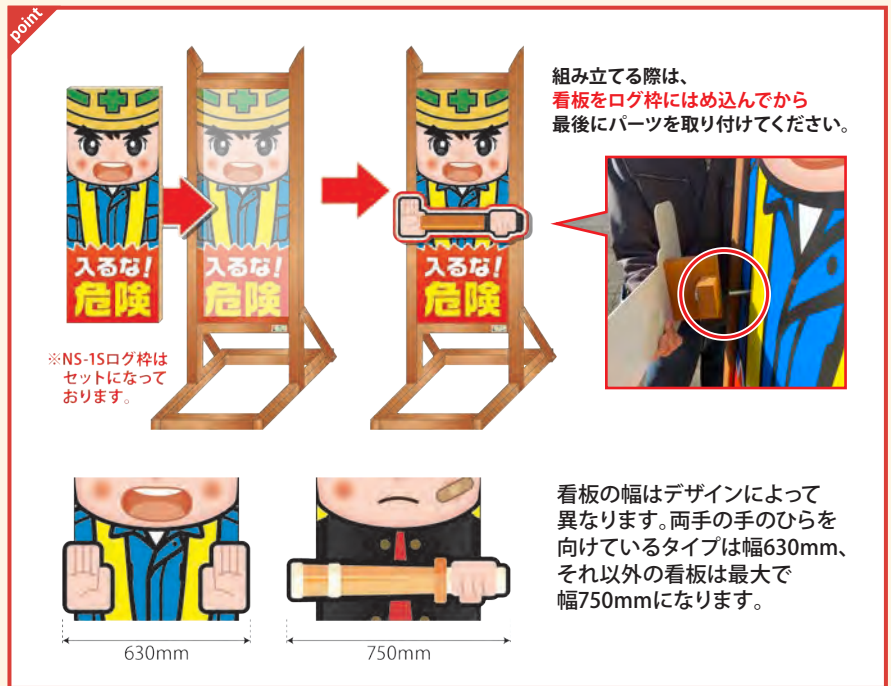
販売のみ

【全高】H2040×W650 (NS-1S) / 【面板】H1400×W550
【素材】アルミ複合板(飛び出し部分) / トタン(本体)

平面の看板ではなく、一部が飛び出すことで目を引くこと間違いなし!!各シーンに合わせて設置することで更に効果抜群です。



TBR-01



TBR-02



TBR-03



TBR-04



TBR-05



TBR-06



TBR-07



TBR-08



TBR-09



TBR-10



TBR-11

通常片面仕様の商品ですが、お客様のご希望に合わせて両面仕様にすることも可能です。

安全掲示板

地域限定取扱商品

ログ枠

工事用
立て看板

工事標示板

案内・入口看板

懸垂幕・横断幕
コーンのほり

工事現場施設
イメージアップ

その他

ギャラリー

索引

工事用立て看板

キョロキョロくん

販売のみ

【全高】H1800×W550／【面板】H1400×W550／【素材】木材・ペット板・塩ビ・アルミ複合板

錯視を利用して、どこからでもこちらを目で追っているように見える看板を考案しました。
監視カメラを設置した場所に置いて、注意を促すための見張り役として活躍できます！

無反射：塩ビ 反射：封入反射
からお選びください。



KYOR-01

オリジナルデザインも承ります!!

①キャラクターや動物のデザイン
②記載文章をお知らせください。

① お客様が著作権を持っているキャラクターは使用可能です。
各自治体やご当地キャラクター・ゆるキャラは**原則使用許可が必要**です。また、ご当地キャラクター等はデザインの加工

- ・反転
- ② 色の変更
- ・キャラクターのポーズやデザイン変更
- ・吹き出し、セリフの追加

は規則に違いはありますが、**禁止**されています。上記は一例です。詳しくは各自治体のホームページ等でご確認ください。

どこから見ても
こっちを見てる！

QRコードから目の動きを確認できます。



看板を置くスペースがないような場所には、「みてるぞ！」
キョロコーンサイン®
をご用意しています！
→詳細はP99へ



DANGEROUS TYPE 危機感を持たせるようなDANGEROUSなデザインが登場！ぱっちり反射します

シート素材：封入反射



DKYOR-01

DKYOR-02

DKYOR-03

DKYOR-04

DKYOR-05

DKYOR-06

工事用立て看板

ギャル看板

販売のみ

【面板】H1400×W550 【素材】木製枠+トタン

ギャル語録×工事看板のド派手でチョベリグな商品が登場！好みに合わせてギャル度も選べる！

●文字のみタイプ



●イラスト入りタイプ



point

ギャル度をお選びいただけます。
指定が無い場合は、**鬼ギャル**での
出荷になります。文言変更
できますのでお気軽に
お問い合わせください。



▼イラスト拡大図



ヘルメットや
作業服の色の
変更可能です。

デカ系看板

販売のみ

【面板】H1400×W550 【素材】木製枠+トタン

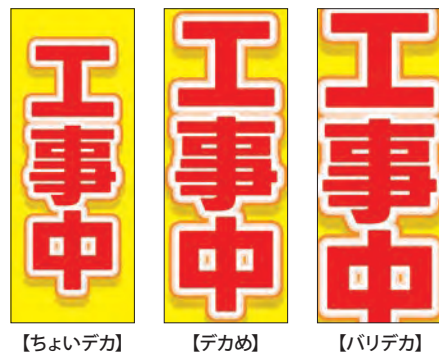


気付かないと意味がない！
「目立ち」に全身全霊で
挑んだ意欲作！



point

文字のサイズはお選びいただけます。
指定が無い場合は、**バリデカ**での出荷になります。
掲載されているデザイン以外も承ります。



安全掲示板

地域限定取扱商品

ロゴ枠

工事用
立て看板

工事標示板

案内・入口看板

懸垂幕・横断幕
コーンのほり

工事現場施設
イメージアップ

その他

ギャラリー

索引


工事用立て看板

歩道用看板(反射)

販売のみ

【面板】H1400×W275 / 【素材】トタン/プリズム反射

NETIS登録 シート使用
登録番号:KT-190049-VE



プリズム反射で
視認性抜群
※無反射シートでの
製作も可能です。



SW-00

H1400×W275



SW-01



SW-02



SW-03



SW-04



SW-05



SW-06



SW-07



通常時



夜間使用時



SW-08



SW-09



SW-10



SW-11



SW-12



SW-13



SW-14

●注文時の選び方

※仕様をご確認の上、お選びください。



板のみ または 木枠 または 鉄枠(片面)

「○○○m先」「会社名」は無償で変更できます。

※ご指定がない場合はカタログ通りの印字となります。
(社名は空欄になります)



SW-15



SW-16



SW-17



SW-18



SW-19



SW-20



SW-21

point

●狭い場所に最適
とてもスリムなので設置箇所に
困りません。

●夜でも安心
超輝度により全面が反射します。
夜でも安心。

安全掲示板

地域限定取扱商品

ログ
枠

工事用
立て看板

工事標示板

案内入口看板

懸垂幕
横断幕
コーンのほり

工事現場施設
イメージアップ

その他

カラー

索引

工事用立て看板

歩道用看板

販売のみ



プリズム反射



封入反射



無反射

地球にやさしい企業を目指しています。
STOP! AIDRINGG
株式会社システム

SW-25

この自然を守るのには
わたしたち

SW-28

みんなで守ろう大自然
ポイ捨て禁止!
株式会社システム

SW-29

飛出し注意!
危ない!

SW-30

自動体外式除細動器
AED設置
現場事務所
この現場事務所には、皆様の安全・安心のためAEDを設置しております。緊急時にお使い下さい。
株式会社システム

SW-38

地域の子供を守ります
子ども110番
あやしい人も見つけたらおしえてね!
株式会社システム

SW-40

地域の子供を守ります
子ども110番
困ったときはいつでもきいてね!
株式会社システム

SW-41

きれいな川をのぞいても

SW-44

ご自由にお使い下さい

SW-45

この先工事中です

SW-52

歩行者通路

SW-53

運転中携帯禁止
株式会社システム

SW-54

注意!
落ちていて速度落として安全運転
株式会社システム

SW-55

この先まわり道あり
ご協力をお願い致します
株式会社システム

SW-56

お酒を飲んだら運転しない!させない!
飲酒運転禁止
株式会社システム

SW-58

飲酒運転禁止

SW-58

先 m
工事車両出入口
車の出入りにご注意ください
株式会社システム

SW-59

SECURITY CAMERA
防犯カメラ作動中
株式会社システム

SW-60

スピードダウン!

SW-61

注意
子供の飛び出し
株式会社システム

SW-62

夕暮れ時の事故防止
早めのライト点灯を!!
株式会社システム

SW-63

危険!
機械には近づかないでください!
株式会社システム

SW-64

水道工事中
株式会社システム

SW-65

先 m
砂利道あり
注意! ご注意ください!
株式会社システム

SW-66

この先
草刈作業中
ご協力をお願いします
株式会社システム

SW-67

横断歩道あり
歩行者に注意
株式会社システム

SW-68

作業員通路
株式会社システム

SW-69

※北海道限定
ZERO CARBON
この工事現場は
脱炭素化を推進しています
株式会社システム

SW-70

ひかーるサイン
販売のみ
夜間に光るタイプにも変更可能です(両面仕様です)
詳しくはP139へ→
【表】
1925
280
900
夜間点灯イメージ
点灯パターン 8種類

専用ウエイトもご利用ください。
詳しくはP145へ→
※北海道限定
ウエイト 1個/販売可
鉄棒を使用していても木製に見せられるログ枠です。
←詳しくはP44へ
KKL-SWO 販売のみ

安全掲示板
地域限定取扱商品
ログ枠
工事用立て看板
工事標示板
案内・入口看板
懸垂幕・横断幕
コーンのほり
工事現場施設
イメージアップ
その他
ギャラリー
索引

工事用立て看板

車載標識看板

販売のみ

▲ 看板を設置したままで走行しないでください。

トラックのおおりに固定して使用します。道路標識は自由に組み替え可能です。

【面板サイズ】H1400×W1100

無反射：塩ビ 反射：封入反射



SHK-1



SHK-2



SHK-特注

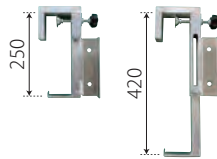
特注イメージアップや完成予想図、ビフォー・アフターを掲載することも可能です。

Point

ナンバープレートやテールランプを隠さずに設置できます。



金具は調節できるので、250mm～420mm内のおおりに対応しています。



金具のみの販売も可能です。

【マグネット】H420×W500

無反射：塩ビ 反射：封入反射



SHM-1

SHM-2

SHM-3

SHM-4

SHM-5

SHM-6

SHM-7



SHM-8

SHM-9

SHM-10

SHM-11

SHM-12

SHM-13

SHM-14

・矢印の向き、数字、形等変更承ります。必要に応じてご指定ください。

カーブミラー付き看板

販売のみ

本物のカーブミラーが付いて、段階的な高さ調節が可能！

【面板サイズ】H1400×W275 【素材】木製枠/トタン

カーブミラー：Φ600mm

▲ ※転倒防止のため、重しや控えをとってご使用ください。

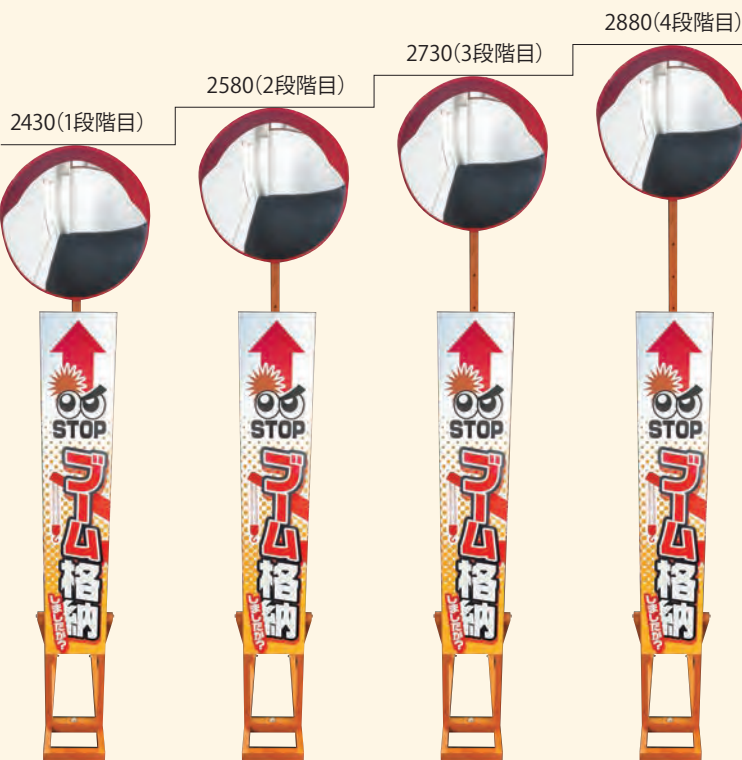



ミラーは軽量タイプを使用。角度調整も可能です。

Point

ボルトで固定位置を変えることで4段階の高さ調節が可能です。

看板の各高さは右記をご確認ください。



2430(1段階目)

2580(2段階目)

2730(3段階目)

2880(4段階目)

安全標示板

地域限定取扱商品

ロゴ枠

工事用立て看板

工事標示板

案内入口看板

懸垂幕 横断幕 コーン・のぼり

工事現場施設 イメージアップ

その他

ギャラリ

索引

工事用立て看板

電柱巻看板(無反射・プリズム反射)

販売のみ

【材質】(無反射)マットターポリン
(反射)反射ターポリン
【サイズ】H1200×W350

①背景を下記4種類よりお選びください。



②文字を下記の中よりお選びください。

- ・下記に欲しい文のものが無い場合は、ご自由に変更してご依頼いただけます。
- ・「〇〇m先」「会社名」は無償でお入れいたします。



反射の場合は
全面反射となります



(取付イメージ)

check

ご注文の際にどちらかご指定ください▶

取付、持ち運びがとっても簡単
上下2箇所を付属のゴムバンドで止めるだけです。

240mm(φ200 前後の電柱)

430mm(φ300 前後の電柱)



安全掲示板

地域限定取扱商品

ロゴ枠

工事用
立て看板

工事標示板

案内・入口看板

懸垂幕・横断幕
コーンのほり

工事現場施設
イメージアップ

その他

ギャラリー

索引

工事用立て看板

WBGTチェックモニター

レンタル・販売可

【面板】H1200×W300／【材質】木材・アルミ複合板



ひと目で確認できる!今までなかった自立式の熱中症指数チェック表!

作業別の基準値表も記載しています。ぜひ活用ください▼

分		熱中症
1	安静	
2	楽な歩位：軽い手作業（書く、タイピング、書く、縫う、筆記）；手及び腕の作業（小さいペンツール、点検、組立てや軽い材料の区分け）；腕と脚の作業（普通の状態での乗り物の運転、足のスイッチやペダルの操作）。立位：ドリル（小さい部分）；プレス機（小さい部分）；コイン巻き；小さい電子巻き；小さい力の道具の機械；ちょっとした歩き（速さ 3.5 km/h）	
3	継続した腕と脚の作業（くま打ち、盛土）；腕と脚の作業（トラックのオフロード運転、トラクター及び建設車両）；腕と脚の作業	

JIS B 7922 準拠(クラス2.0)「みはりん坊 プロ」付き!

熱中症指数を数値と音でお知らせします。



※レンタル品の場合、みはりん坊プロの設定はアラーム音量調節のみでお願いいたします。
アラームの設定値(28.0~30.9℃)と(31℃以上)でアラームが鳴ります。

point

雨の直撃を避けるため、雨よけを長めに設定しています。より正確なWBGT値の計測をするには、雨除けを外してご使用ください。



メモリマグ+警戒度マグ付き看板登場!

一緒に使って、注意喚起をパワーアップ!

詳細は P54へ

NEW

TT-21



防犯看板

レンタル・販売可

【面板】H1200×W300／【材質】木材・アルミ複合板



現場の防犯対策に!センサーが侵入者を感知して音で知らせます!

盗難防止対策(警報器等)に該当する商品です。人感センサーで警報器が鳴り、ON/OFFが切り替えられるので必要な時だけ使用できます。

リーベックス 侵入感知アラーム音鳴りくん SA-01 付き

- ・センサーが侵入者を感知するとアラーム音が鳴ります。
- ・感知距離3m~5m
- ・感知角度[水平方向・垂直方向]120度
- ・単三電池3本使用(警報器に取り付けた状態で出荷します。)
- ・アラームは少し経ってから自動で鳴り止みます。





OFF→小→中→大の音量設定が可能です。



point

スライドして簡単に設置できます



工事標示板

安全掲示板

地域限定取扱商品

ロゴ枠

工事用立て看板

工事標示板

案内・入口看板

懸垂幕・横断幕
コーンのほり

工事現場施設
イメージアップ

その他

ギャラリー

索引

ピクトタイプはイラストを一新し大幅リニューアル！
BAタイプや全面バックなどで使用できる素材も数多くご用意しております。
透明アクリル板もおすすめです。特注迂回路看板のレイアウトもお任せください。



●P64
・スタンダードタイプ
・工事看板用イメージアップ



●P65~P77・BAタイプ



●P78
・ピクトタイプ、干支ピクト



●P79・中間ステッカータイプ



●P80・81
・全面バックタイプ



●P82・透明工事標識・透明工事標識デラックス



●P83
・迂回路看板・カウントダウンマグネット看板



●P84
・ロードサイン
・3Dロードサイン
・ついテク!フレンス

工事標示板

スタンダードタイプ

販売のみ

※シートは他にもございます。お気軽にご相談ください。

point

※素材のご指定のない場合、無反射シート+トタンで製作されます。



【無反射シート】

- ・白地ノーマルタイプ
- ・光沢あり
- ・反射に比べ安価




【バイオマス塩ビシート】

- ・白地ノーマルタイプ
- ・光沢なし



※バイオマス塩ビシートの場合、下部にマークと表記が入ります。



【ターポリン】

- ・布製シート・処分がしやすい
- ・安全性に優れる



【プリズム反射シート】

- ・反射シート・視認性が良い
- ・夜間用に適している

NETIS登録シート 登録番号:KT-190049-VE



社会福祉貢献仕様

木枠塗装:
『とわ北斗』の皆様

マークと説明文が印字されます



とわ北斗マーク 就労支援ロゴマーク、キャッチフレーズ

詳細は P144

NEW TH-工事標識 販売のみ

面板もご指定いただけます トタンまたはノンアルミ複合板(詳細はカタログ1ページ目をご確認ください)



工事看板用イメージアップ

販売のみ

※写真は他にも多数をご用意しております。お気軽にご相談ください。

工事標識の裏側にイメージアップはいかがですか？

スタンダードタイプな工事標示板、その他様々な標識の裏面に使用することで、両面で使い分けてイメージアップに使うことができます。



KKS-110



KKS-100



KKS-101



KKS-102



KKS-103



KKS-104



KKS-105



KKS-106



KKS-107



KKS-108



KKS-109

BA (ビフォー・アフター) タイプ

販売のみ

施工前、施工後のイラストを入れる事によって
近隣の住民や歩行者への理解と協力につなげます。



Point

現場に合わせイラストに手を加えられます。
一から作成することも可能ですので、お気軽にお申し付けください。

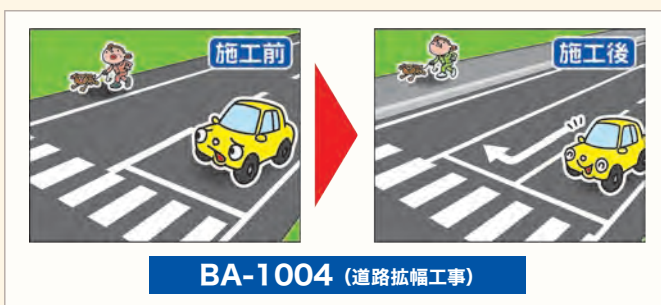
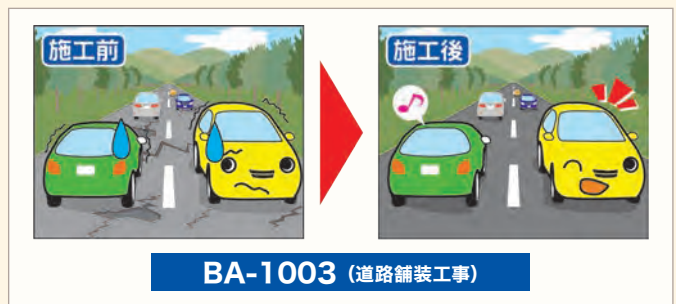
(例)【BA-1005を改変した例】

※1400×550サイズの場合、イラストの種類によっては見やすさ、分かりやすさを優先しレイアウト方法が変わる場合もございます。

1000：道路工事	P65～67	6000：柵設置・修繕工事	P71～72
2000：道路付属物	P67～68	7000：河川・海岸工事	P73～75
3000：橋梁工事	P68～69	8000：法面・治山工事	P75～76
4000：水路工事	P70	9000：その他工事	P76～77
5000：ほ場工事	P71		

道路工事

- 道路舗装 ・ 歩道補修 ・ 道路拡幅 ・ 道路改良
- 排水性舗装 ・ 傾斜改良 ・ 駐車場整備
- 歩道整備



工事標示板

安全標示板

地域限定取扱商品

ロゴ枠

工事用立て看板

工事標示板

案内入口看板

懸垂幕 横断幕
コーンのほり

工事現場施設
イメージアップ

その他

ギャラリー

索引



BA-1006 (道路拡幅工事)



BA-1007 (車線増設工事)



BA-1008 (車線増設工事)



BA-1009 (右折レーン新設工事)



BA-1010 (排水舗装工事)



BA-1011 (道路改良工事)



BA-1012 (歩道改修工事)



BA-1013 (歩道修繕工事)



BA-1014 (歩道修繕工事)



BA-1015 (傾斜修繕工事)



BA-1016 (歩道整備工事)



BA-1017 (歩道整備工事)

工事標示板



BA-1018 (道路舗装工事)



BA-1019 (道路改良工事)



BA-1020 (道路舗装工事)



BA-1021 (駐車場整備工事)



BA-1022 (道路修繕工事)



BA-1023 (歩道新設工事)



BA-1024 (道路改良工事)



BA-1025 (道路新設工事)

道路付属物工事

- ・ロードヒーティング
- ・道路照明灯
- ・覆道工事
- ・中央分離帯設置
- ・視線誘導標設置、修繕



BA-2001 (ロードヒーティング工事)



BA-2002 (ロードヒーティング工事)



BA-2003 (ロックシェッド修繕工事)

安全揭示板

地域限定取扱商品

ロゴ枠

工事用立て看板

工事標示板

案内・入口看板

懸垂幕・横断幕
コーンのほり

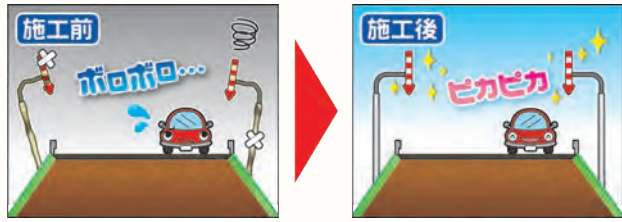
工事現場施設
イメージアップ

その他

ギャラリ

索引

工事標示板



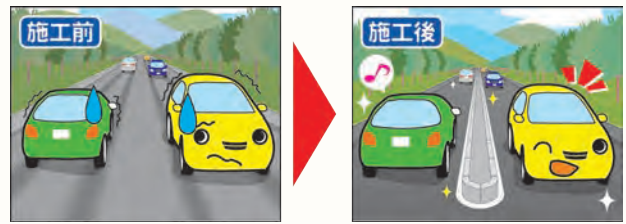
BA-2004 (視線誘導標修繕工事)



BA-2005 (照明改良工事)



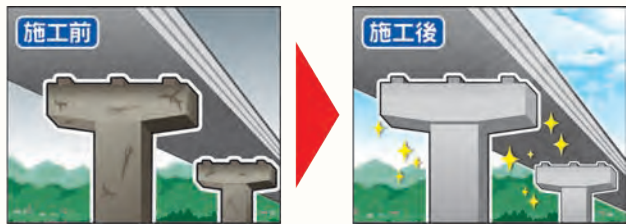
BA-2006 (電線共同溝工事)



BA-2007 (中央分離帯設置工事)

橋梁工事

- ・橋梁補修工事
- ・仮橋設置工事
- ・耐震補強工事
- ・橋梁拡幅工事
- ・橋上部仮設工事
- ・塗替工事
- ・架替工事
- ・落橋防止工事




BA-3001 (橋脚補修工事)



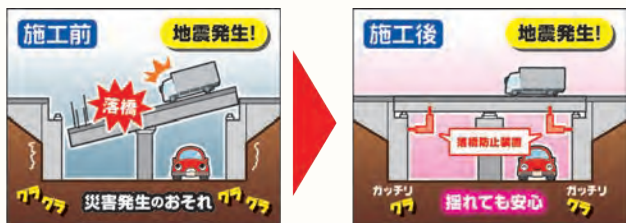
BA-3002 (橋梁補修工事)



BA-3003 (橋桁塗替工事)



BA-3004 (橋梁補修工事)



BA-3005 (橋耐震補強工事)




BA-3006 (車線増設工事)



BA-3007 (剥落防止工事)

工事標示板



安全揭示板

地域限定取扱商品

ロゴ枠

工事用立て看板

工事標示板

案内・入口看板

懸垂幕 横断幕
コーンのほり

工事現場施設
イメージアップ

その他

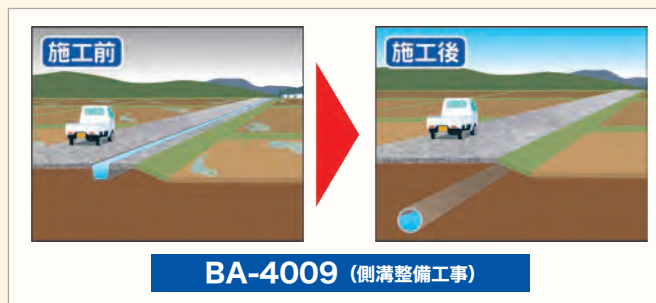



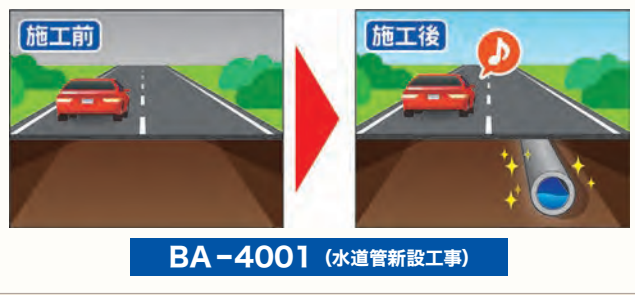
ギャラリ

索引

工事標示板

水路工事

・上下水道管工事 ・水路拡幅工事 ・側溝修繕工事

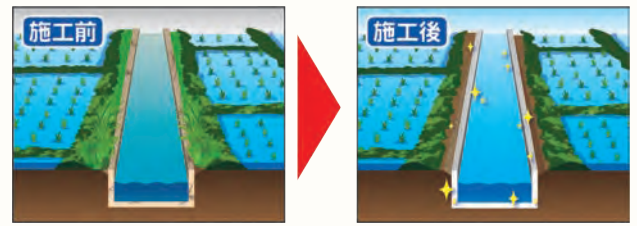


安全揭示板
地域限定取扱商品
ロゴ枠
工事用立て看板
工事標示板
案内入口看板
懸垂幕 横断幕
コーンのぼり
工事現場施設
イメージアップ
その他
ギャラリー
索引

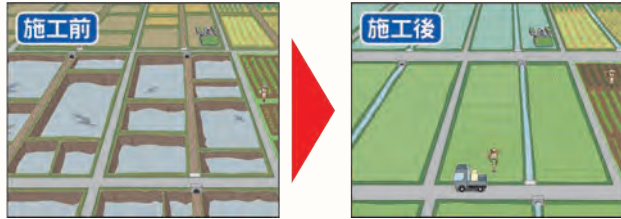
工事標示板

ほ場(農地)工事

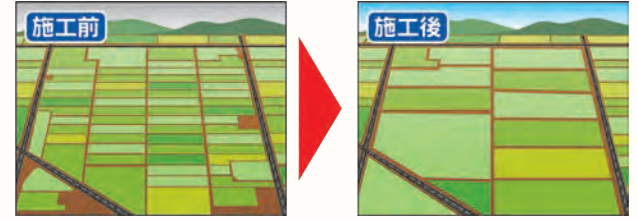
- ・ 農業用水工事 ・ ほ場整備工事 ・ 農道整備工事
- ・ 区画整理工事 ・ 区画拡張整理工事 ・ 除礫工事



BA-5001 (ほ場水路修繕工事)



BA-5002 (区画整理工事)



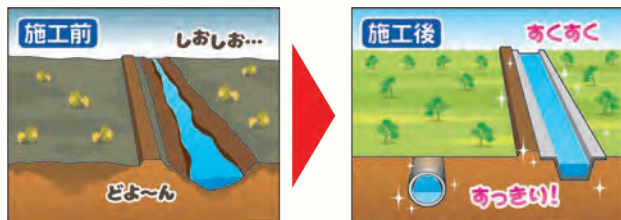
BA-5003 (区画整理工事)



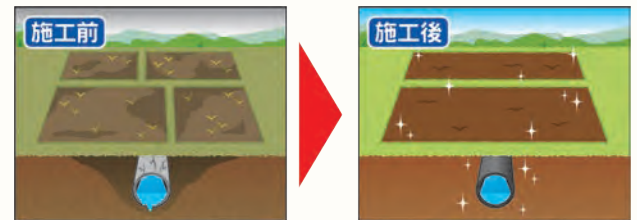
BA-5004 (農業用水路改修工事)




BA-5005 (区画整理工事)




BA-5006 (農業用水路改修工事)



BA-5007 (ほ場整備工事)



BA-5008 (農道整備工事)



BA-5009 (除礫工事)

柵設置・修繕工事

- ・ 雪崩防止柵設置 ・ 落石防護柵設置 ・ 鹿柵設置工事
- ・ 柵修繕工事 ・ 雪崩予防柵



BA-6001 (防雪柵設置工事)

安全揭示板

地域限定取扱商品

ロゴ枠

工事用立て看板

工事標示板

案内・入口看板

懸垂幕 横断幕
コーンのほり

工事現場施設
イメージアップ

その他

ギャラリ

索引


工事標示板



BA-6002 (防雪柵設置工事)



BA-6003 (雪崩予防柵工事)




BA-6004 (防雪柵補修工事)



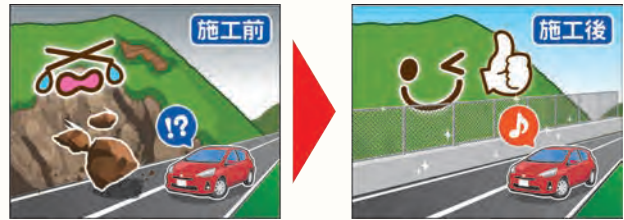
BA-6005 (防護柵設置工事)



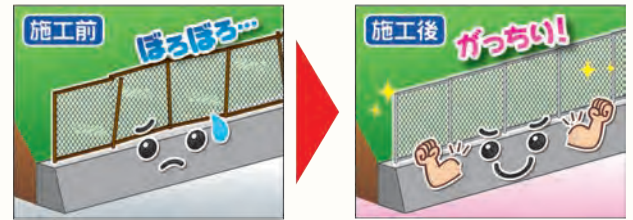
BA-6006 (防護柵設置工事)




BA-6007 (防護柵設置工事)



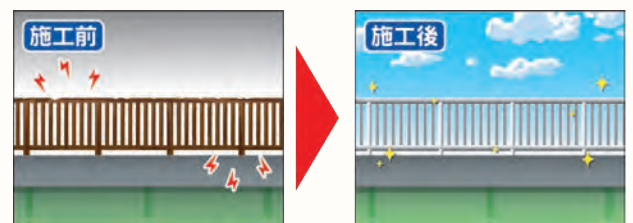
BA-6008 (防護柵設置工事)



BA-6009 (防護柵修繕工事)



BA-6010 (越波防止柵設置工事)



BA-6011 (柵修繕工事)



BA-6012 (ガードレール修繕工事)



BA-6013 (防護柵設置工事)

安全標示板

地域限定取扱商品

ロゴ枠

工事用立て看板

工事標示板

案内入口看板

懸垂幕 横断幕
コーンのほり

工事現場施設
イメージアップ

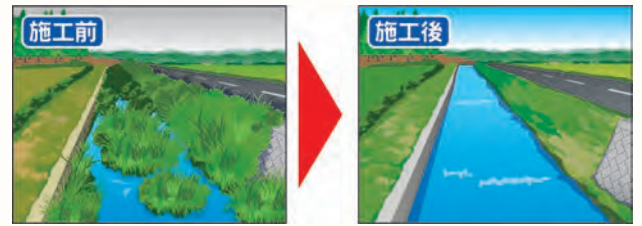
その他

ギャラリー

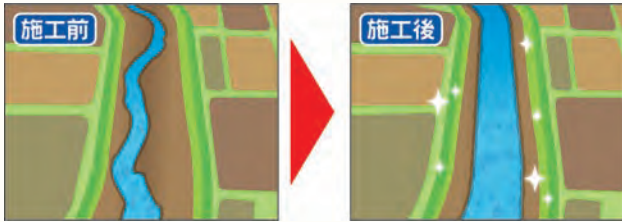
索引

河川・海岸工事

- ・ 防波堤補修 ・ 護岸工事 ・ 海岸工事 ・ 伐木工事
- ・ 魚道新設 ・ 堰堤補修 ・ 河川改修 ・ 樋門修繕工事
- ・ 消波ブロック設置 ・ 砂防工事 ・ 堤防補強工事
- ・ 海面清掃 ・ 浚渫工事




BA-7001 (河道掘削工事)



BA-7002 (しょうすいる (捷水路工事))



BA-7003 (河道掘削工事)



BA-7004 (水路修繕工事)




BA-7005 (伐木工事)



BA-7006 (魚道設置工事)



BA-7007 (樋門修繕工事)



BA-7008 (水路修繕工事)



BA-7009 (堤防補強工事)



BA-7010 (砂防修繕工事)

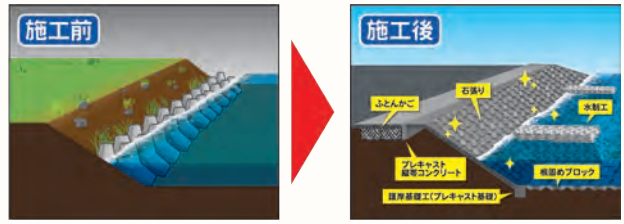


BA-7011 (砂防補強工事)


工事標示板




BA-7012 (護岸工事)




BA-7013 (護岸工事)



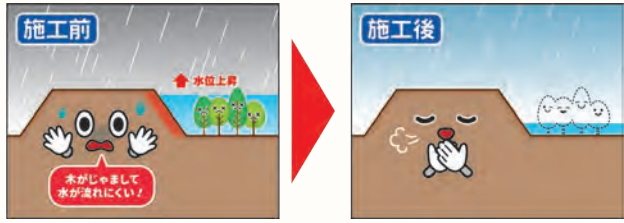
BA-7014 (護岸工事)




BA-7015 (波返し設置工事)




BA-7016 (河道掘削・伐採工事)




BA-7017 (伐採工事)




BA-7018 (護岸嵩上工事)



BA-7019 (消波ブロック設置工事)



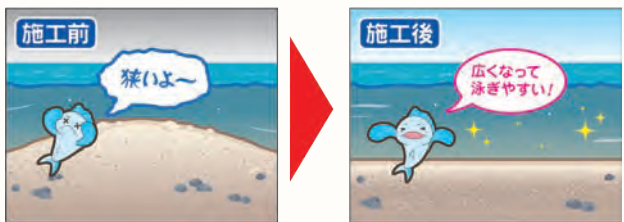
BA-7020 (漁港修繕工事)



BA-7021 (漁礁設置工事)



BA-7022 (浚渫→海)



BA-7023 (浚渫→川)

安全標示板

地域限定取扱商品

ログ枠

工事用立て看板

工事標示板

案内入口看板

懸垂幕 横断幕
コーンのほり

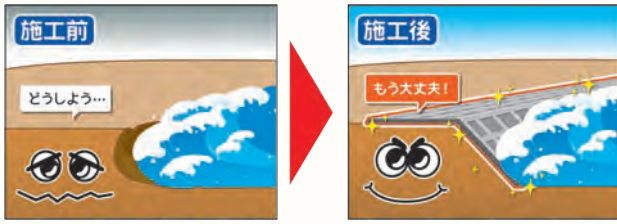
工事現場施設
イメージアップ

その他

ギャラリ

索引

工事標示板



BA-7024 (消波根固ブロック設置工事)



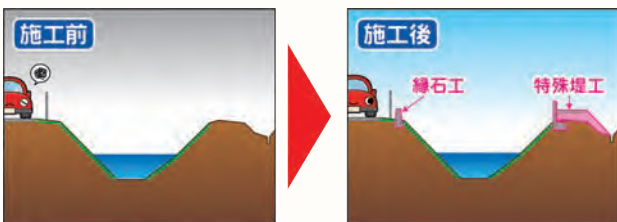
BA-7025 (堰堤設置工事)



BA-7026 (堰堤設置工事)



BA-7027 (堰堤スリット設置工事)



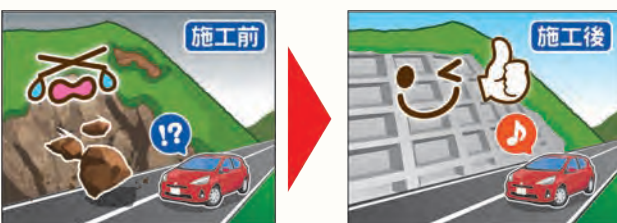
BA-7028 (嵩上げ工事)



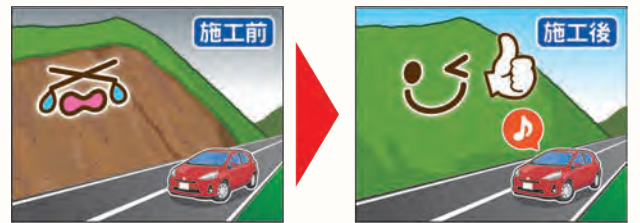
BA-7029 (災害復旧工事)

法面・治山工事

- ・法面改良工事
- ・防護ネット設置
- ・地盤改良
- ・斜面对策工事
- ・地滑り対策工事
- ・斜面保護工事
- ・林道整備工事



BA-8002 (法面補修工事)



BA-8003 (法面植生工事)



BA-8004 (法面補修工事)



BA-8005 (擁壁設置工事)

安全揭示板

地域限定取扱商品

ロゴ枠

工事用立て看板

工事標示板

案内・入口看板

懸垂幕・横断幕
コーンのほり

工事現場施設
イメージアップ

その他


ギャラリ

索引

工事標示板




BA-8006 (法面整備+道路整備)



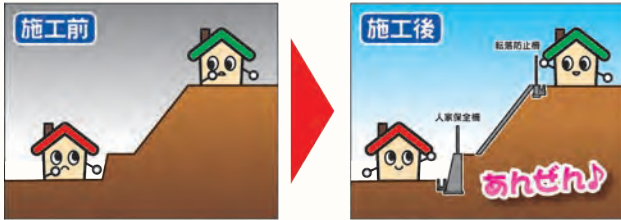
BA-8007 (法面補強工事)




BA-8008 (擁壁設置工事)



BA-8009 (法面改修工事)



BA-8010 (斜面对策工事)




BA-8011 (擁壁設置工事)



BA-8012 (切土工事)



BA-8013 (グラウンドアンカー工事)



BA-8014 (法面補修工事)



BA-8015 (落石防止網設置工事)

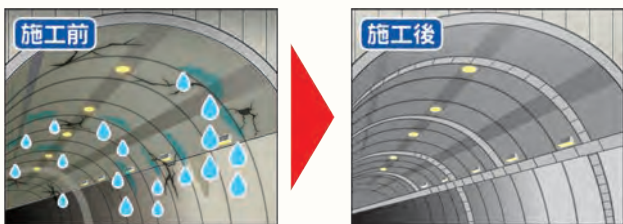
その他工事

- ・電線共同溝
- ・天端補修
- ・トンネル工事
- ・公園整備
- ・ボックスカルバート設置
- ・照明灯LED化工事

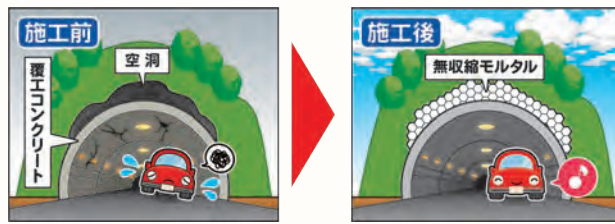


BA-9001 (照明取替工)

工事標示板




BA-9002 (トンネル水漏れ修繕工事)



BA-9003 (トンネル補修工事)



BA-9004 (公園遊具整備工事)



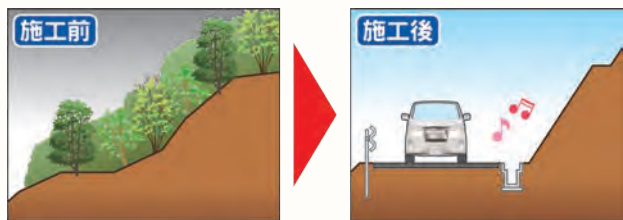
BA-9005 (公園整備工事)



BA-9006 (天端保護工事)



BA-9007 (BOXカルバート設置工事)



BA-9008 (作業帯設置工事)



BA-9009 (除草・草刈り工事)




BA-9010 (遊歩道工事)



BA-9011 (林道整備工事)



BA-9012 (標識補修工事)



BA-9013 (アンダーパス修繕工事)

安全掲示板

地域限定取扱商品

ロゴ枠

工事用立て看板

工事標示板

案内・入口看板

懸垂幕・横断幕
コーンのほり

工事現場施設
イメージアップ

その他

ギャラリー

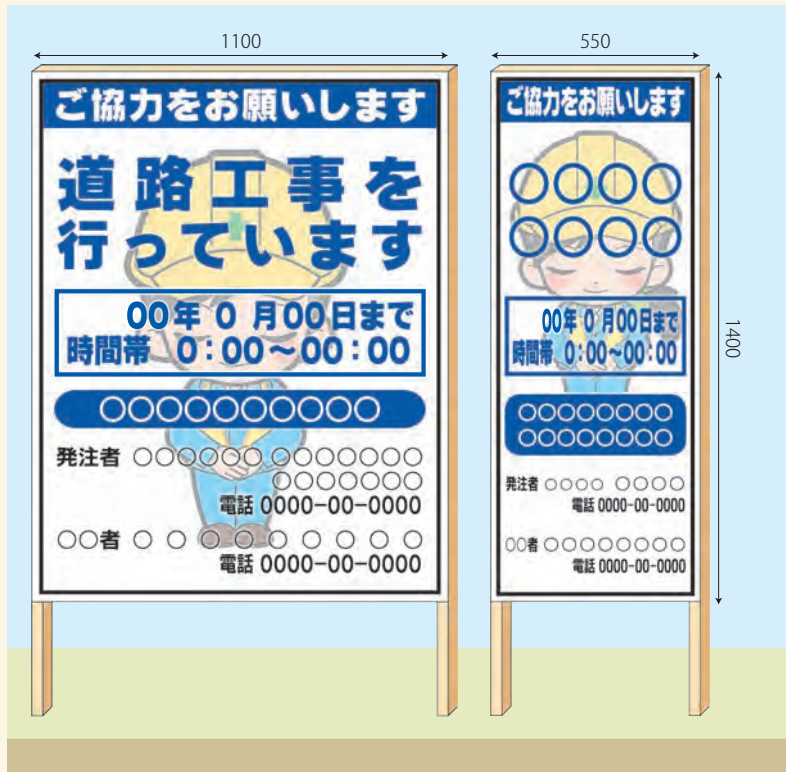
索引

工事標示板

ピクトタイプ

販売のみ

デザインリニューアル



背景にピクトを入れることにより、明るい印象を残せます。
※お好みのイラスト使用・サイズ変更なども受け付けています。お気軽にお申し付けください。

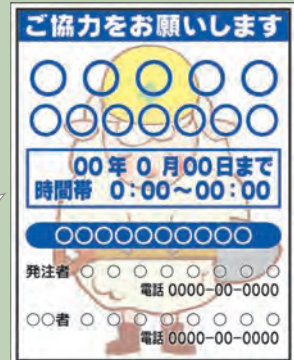
干支のピクト看板もご用意しています。
2026年は「午（うま）」年、
2027年は「未（ひつじ）」年の絵柄になります！



PB-干支(うま)



PB-干支(ひつじ)



※看板の種類・サイズにより絵柄の配置が変わる場合があります。

check

このページに載っていないデザイン、キャラクターもご対応させていただきますので、お気軽にご相談ください。

※各自治体のゆるキャラや公式キャラクターをお使いになりたい場合は自治体や公式ホームページ等で使用要項をご確認ください。申請が必要な場合や、使用に関する規定事項・禁止事項等がございます。



PB-14(ゼス郎)



PB-15(ゼス子)



PB-16(いめ)



PB-17(ねこ)



PB-18(子ども)



PB-19(舗装工事)



PB-20(河川工事)



PB-21(橋梁工事)



PB-22(下水道・水道工事)



PB-23(消波ブロック)

安全標示板

地域限定取扱商品

ログ枠

工事用立て看板

工事標示板

案内入口看板

懸垂幕 横断幕
コーンのぼり

工事現場施設
イメージアップ

その他

ギャラリー

索引

工事標示板

中間ステッカータイプ

販売のみ



check
 看板の中央に帯状の写真やイラストを入れるタイプ。全面バックでは隠れてしまう風景やキャラクターをそのまま見せることができます。このページに載っていないデザイン、キャラクターもご対応させていただきますので、お気軽にご相談ください。
 ※各自治体のゆるキャラや公式キャラクターをお使いになりたい場合自治体や公式ホームページ等で使用要項をご確認ください。申請が必要な場合や、使用に関する規定・禁止事項等がございます。



IL-315



IL-316

◀ 特殊なデザインもあります



IL-RF




IL-KS



IL-113



IL-115



IL-203




IL-205



IL-206



IL-207



IL-213



IL-225



IL-226



IL-237



IL-301



IL-302




IL-303



IL-305



IL-306



IL-307



IL-311



IL-314



IL-318



IL-319



IL-320



IL-321



IL-322



IL-323



IL-324



IL-325

安全標示板

地域限定取扱商品

ロゴ枠

工事用立て看板

工事標示板

案内・入口看板

懸垂幕・横断幕
コーンのほり

工事現場施設
イメージアップ

その他

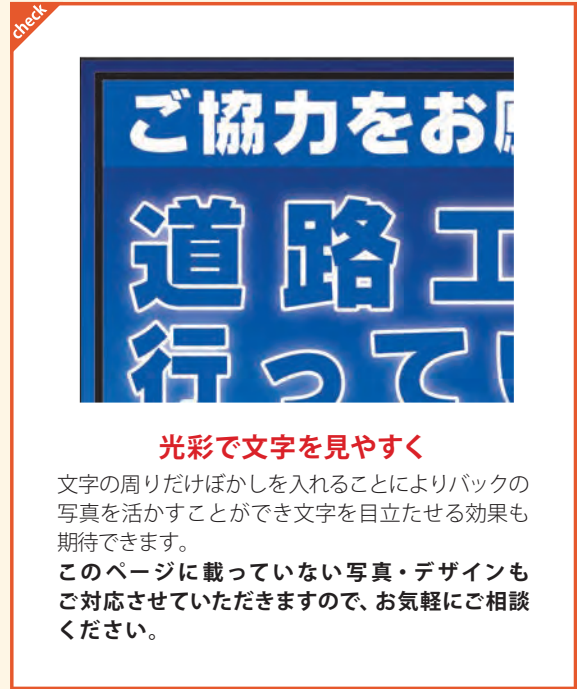
ギャラリ

索引

工事標示板

全面バックタイプ(フォト・イラスト)

販売のみ



※入っている工事名、文面は全て仮のものとなりますので、ご自由に変更いただけます。



BP-01(夜景)



BP-02(道路)



BP-04(道路)



BP-05(河川)



BP-06(橋)



BP-12(河川)



BP-13(橋)



BP-14(春)



BP-15(夏)



BP-16(秋)



BP-17(冬)



BP-18(虹)



BP-19(防波堤)



BP-20(海中)



BP-21(カラフル)

安全掲示板

地域限定取扱商品

ログ枠

工事用立て看板

工事標示板

案内入口看板

懸垂幕 横断幕 コーン・のぼり

工事現場施設 イメージアップ

その他

ギャラリー

索引

工事標示板



BP-22(丸太)



BP-23(田んぼ)



BP-24(川)



BP-25(住宅街)



BP-26(ダム)

check


■お客様から頂いた画像やイラストのデータを入れることも可能です。

頂いた画像を使用する際は、弊社で画質の確認を致します。確認後、看板に使用するには適さない画質の場合もございます。その場合は、こちらから看板を製作した際の画質見本を添付させていただきます。

※頂いた画像以上に画質を良くすることは出来かねますので、提供画像はなるべく画質を落とさないようにお願いします。



提供いただいた画像



実寸で確認し、使用可能



画質が粗い為、お客様へ確認

※高画質画像をメールに添付して送れない場合は、無料ファイル送信サービス等をご利用ください。

それぞれの看板に別々の背景を入れることも可能ですが、
看板を並べることで1枚の画像を大きく背景にすることもできます！

※下記の内容は2枚1組のイメージになります。



制作例

BP-14(春) 使用例

工事標示板

透明工事標識

販売のみ

塩ビシート+インクジェット印刷
【面板】H1400×W1100orH1400×W550



透けて見える透明な看板! 歩行者や車が認識しやすい看板です!



白線がついているので、文字が背景に影響されにくいです。

◀白線があることで、文字のめくれ防止になります。

面板はアクリル板とペット板の2種類をご用意していますので、ご希望の面板をお伝えください。

透明工事標識デラックス

販売のみ

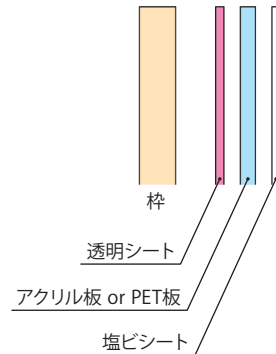
透明シート+塩ビシート+インクジェット印刷
【面板】H1400×W1100orH1400×W550



背景が透けるだけじゃない、メリハリのある工事標識でイメージアップ!!

前面に印刷されている文字とメインイラストは透けず、背景になっているイラストのみ透けているので、より立体的に見え、目を引きます。

面板はアクリル板とペット板の2種類をご用意していますので、ご希望の面板をお伝えください。



DXA-01 (海中)



DXA-02 (道路)



DXA-03 (防波堤)



DXA-04 (山)



DXA-05 (春)



DXA-06 (夏)



DXA-07 (秋)



DXA-08 (冬)



DXA-09 (エコ)



DXA-10 (リンゴ)



DXA-11 (牛)



DXA-12 (馬)

安全掲示板

地域限定取扱商品

ログ枠

工事用立て看板

工事標示板

案内入口看板

懸垂幕 横断幕
コーンのほり

工事現場施設
イメージアップ

その他

ギャラリー

索引

工事標示板

迂回路・通行止看板

販売のみ

作成例▼ 地図を入れることによってひと目見ただけで、どこが工事中なのかが分かりやすく、伝えやすくなります。現場の状況に合った看板をレイアウトいたします。「無反射」「封入反射」「プリズム反射」での製作可能。特注サイズでのご注文も承ります。



カウントダウンマグネット看板

販売のみ

※マグネット付属



CDSL-01 H1400×W550

CD-02 H1400×W1100

CD-03 H1400×W1100

使用方法



1ヶ月を切るまでは月単位で表示しましょう。



1ヶ月を切りましたら「ケ月」のマグネットを外し日単位で表示します。

上記の看板以外にもマグネットを使用した特注看板製作を承っております。



●マグネットの使用法



各看板には共通でマグネットを貼る位置に印がついています。



角に合わせてマグネットを貼ります。

安全揭示板

地域限定取扱商品

ロゴ枠

工事用立て看板

工事標示板

案内・入口看板

懸垂幕 横断幕 コーンのほり

工事現場施設 イメージアップ

その他

ギャラリー

索引

工事標示板

ロードサイン

販売のみ

材質:表面ガラスビーズ凹凸加工シート/H400×W900


- ・アスファルト、コンクリート、インターロッキングに直接貼付け可能です。
- ・表面にガラスビーズがついているため光を反射します。

施工手順



【表面ガラスビーズ凹凸加工シートに関して】

- ※接着面が濡れているとシートが貼り付きません。
- ※何度も貼り直すとシートが伸びる場合があります。
- ※接着面とシートの間に隙間があると浸水し、剥がれる恐れがあります。



設置期間は3ヶ月が目安となります。四季や、接着面によって期間は前後します。

表面は凹凸加工シートなのでザラザラしています。



3Dロードサイン

少し離れた位置からの注意喚起が有効的! 見る距離によって立体感が変化する3Dロードサインです!




5~6m離れた位置から見るとこのように見えます。

材質:表面ガラスビーズ凹凸加工シート/H1100×W750

ついテク! フレンズ

誰もが経験した、同じ色のブロックの上を歩きたくなる心理を利用してお子様にもわかりやすく歩行者の動線を誘導できます。



材質:表面ガラスビーズ凹凸加工シート/H260×W300

- ・かぶせ〜るフレンズ: 2枚(両面仕様)
- ・足跡: 青10枚、ピンク10枚(計20枚)で1セットの商品になります。
- かぶせ〜るフレンズは素材を無反射か反射よりお選びください。
- かぶせ〜るフレンズは両面仕様になります。
- バラ売りも可能です。

案内・入口看板

安全掲示板

地域限定取扱商品

ロゴ枠

工事用立て看板

工事標示板

案内・入口看板

太字で見やすいIWシリーズ、安くて短納期のIGシリーズ他、三角看板やBOX看板、360°絵柄入りのくるま〜る看板など様々な案内看板を取り揃えています。



●P86・IWシリーズ・IGロゴ枠



●P87・IGシリーズ



●P88・AIKシリーズ・くるま〜る看板



●P89・三角看板・BOX看板



●P90・SSシリーズ

懸垂幕・横断幕
コーンのほり

工事現場施設
イメージアップ

その他

ギャラリー

索引

案内・入口看板

IWシリーズ

⚠️・台風などの強風時には使用しないでください。
・安全な場所ですっきりと固定してご使用ください。

Check

- ご注文の際は、必ず**両面**か**片面**かをご指定ください。
- 文字内容は自由に変更できます**。お気軽にご相談ください。

【文字変更例】

- ・工事事務所入口
- ・現場事務所入口
- ・作業所入口
- ・事務所入口
- ・工事現場入口
- ・工事車両出入口 等…



IW-3
販売のみ

レンタル	販売
500 P	500 P
CO ²	CO ²
106.5kg削減	106.5kg削減

100角材使用(本州90角材)
【本体】H3600×W1400
【面板】H600×W900
【亚克力板】H595×W895



IW-5
レンタル・販売可

レンタル	販売
50 P/月	500 P
CO ²	CO ²
10.65kg削減	106.5kg削減

100角材使用(本州90角材)
【本体】H3600×W1200
【面板】H200×W900
【亚克力板】H195×W750

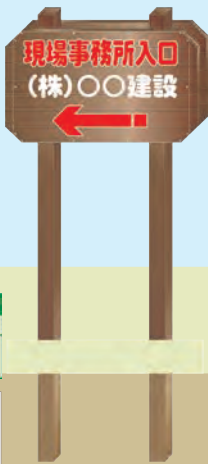


IW-5S
レンタル・販売可

レンタル	販売
120 P/月	1200 P
CO ²	CO ²
25.56kg削減	255.6kg削減

100角材使用(本州90角材)
【本体】H2600×W1200
【面板】H200×W900
【亚克力板】H195×W750

※北海道はアルミ金具
北海道以外は木製です



IW-7
販売のみ

レンタル	販売
500 P	500 P
CO ²	CO ²
106.5kg削減	106.5kg削減

100角材使用(本州90角材)
【本体】H3600×W1200
【面板】H700×W1200
【亚克力板】H690×W1100



IW-23
レンタル・販売可

レンタル	販売
50 P/月	500 P
CO ²	CO ²
10.65kg削減	106.5kg削減

100角材使用(本州90角材)
【本体】H3600×W1400
【面板】H200×W1200
【亚克力板】H195×W1100



IW-23S
レンタル・販売可

レンタル	販売
120 P/月	1200 P
CO ²	CO ²
25.56kg削減	255.6kg削減

100角材使用(本州90角材)
【本体】H2600(本州3080)×W1400
【面板】H200×W1200
【亚克力板】H195×W1100

※北海道はアルミ金具
北海道以外は木製です

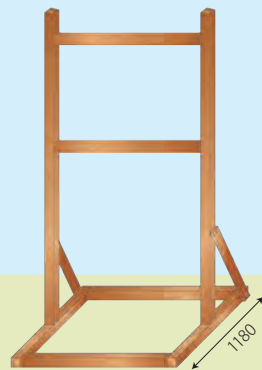
IGログ枠 **レンタル・販売可**



IGL-埋設

レンタル	販売
20 P/月	200 P
CO ²	CO ²
4.26kg削減	42.6kg削減

60角材使用
【本体】H2700×W995
【面板】H600×W900



IGL-設置

レンタル	販売
20 P/月	200 P
CO ²	CO ²
4.26kg削減	42.6kg削減

60角材使用
【本体】H2300×W995
【面板】H600×W900

要望の多かった設置仕様のログ枠が登場です!

→P87のIG看板にお使いください。

ログ枠をお使いの方は
設置型または**埋設型**を
お選びください。

安全掲示板

地域限定取扱商品

ログ枠

工事用立て看板

工事標示板

案内・入口看板

懸垂幕 横断幕
コーンのほり

工事現場施設
イメーシアップ

その他

ギャラリー

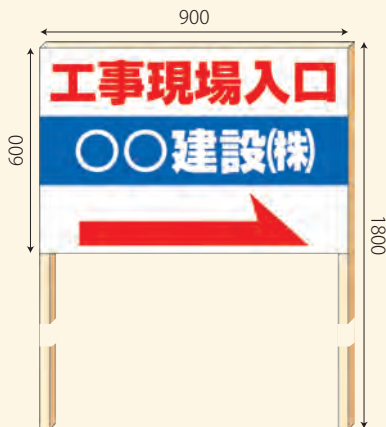
索引

案内・入口看板

IGシリーズ

販売のみ

【材質】木製枠・トタン／【全体】H1800×W900／【面板】H600×W900



point IGシリーズは安く、短納期でご提供できます。

デザイン大幅リニューアル! 新IGシリーズをぜひご検討ください!

check

- ご注文の際は、必ず両面か片面かをご指定ください。
 - 文字内容、デザインや背景は自由に変更できます。営業担当までご相談ください。
- 【文字変更例】
- ・工事事務所入口
 - ・工事現場入口
 - ・現場事務所入口
 - ・作業所入口
 - ・工事車両出入口
 - ・事務所入口

※IG専用のログ枠もご用意しておりますので、P86下部をご覧ください。

●シンプルタイプ



IG-101



IG-104



IG-118



IG-119



IG-120



IG-121



IG-129



IG-130



IG-131



IG-132


●全面バックタイプ



IG-228



IG-230



IG-231



IG-235



IG-236



IG-237



IG-238



IG-239



IG-240



IG-241



IG-242



IG-243



IG-244



IG-245



IG-246



IG-247



IG-248



IG-249



IG-250



IG-251

安全揭示板

地域限定取扱商品

ログ枠

工事用立て看板

工事標示板

案内・入口看板

懸垂幕 横断幕
コーンのほり

工事現場施設
イメージアップ

その他

ギャラリー


索引

案内・入口看板

AIKシリーズ

販売のみ

【材質】トタン／【全体】H1800×W550／【面板】H1400×W550



AIK-110

背景写真は
下記ページからも選べます
P174～181へ

●ノーマルタイプ



AIK-111



AIK-112



AIK-113



AIK-114



AIK-115



AIK-116

●デザインタイプ



AIK-220




AIK-221



AIK-222



AIK-223



AIK-224



AIK-225

くるま～る看板

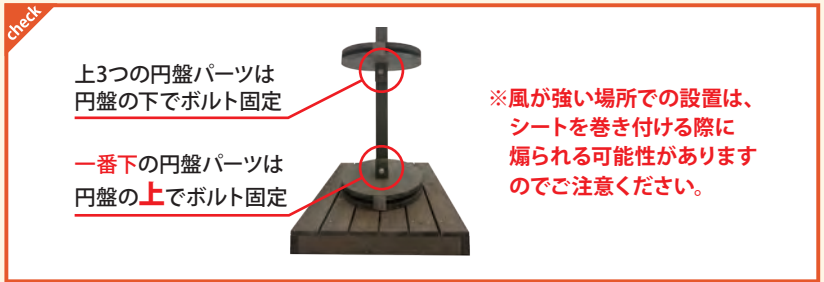
レンタル・販売可

【材質】木製枠／ターポリン／マジックテープ
【シートサイズ】H1800×W1326



くるっと1周
絵柄入りの
案内看板に!

シンプルな部品のみで
組み立て簡単!
組み立てた後はシートを
巻き付けるだけ。
360度絵柄入りの両面看板です!



上3つの円盤パーツは
円盤の下でボルト固定

一番下の円盤パーツは
円盤の上でボルト固定

※風が強い場所での設置は、
シートを巻き付ける際に
煽られる可能性があります
のでご注意ください。



KR-01



KR-02



KR-03



KR-04



KR-05



KR-101



KR-102



KR-103



KR-104



KR-105

安全掲示板

地域限定取扱商品

ロゴ枠

工事用立て看板

工事標示板

案内・入口看板

懸垂幕 横断幕
コーンのぼり

工事現場施設
イメージアップ

その他

ギャラリ

索引

案内・入口看板

三角看板

販売のみ

【本体】H1800×W465／【面板】アルミ複合板・H1200×W400



三角看板用
プランター



point

- ・ボルトで簡単組立！！
- ・ログに面板をスライドさせて入れられるので用途により面板を製作するだけ。
- ・解体したあとも、パーツをまとめておけるので持ち運びまたは収納が手軽にできます。

check

基本は2面仕様です。
3面の場合はオプションで別枠が必要になりますのでご注意ください。
オプションでプランターもありますので、看板の重しとしてのご利用をお勧めいたします。



▲折りたたみ可能

◀三角看板 + 三角看板用プランター 使用イメージ

面板デザインは **BOX看板** よりお選びください

BOX看板

レンタル・販売可

【本体】H1800×W365／【面板】H1400×W300

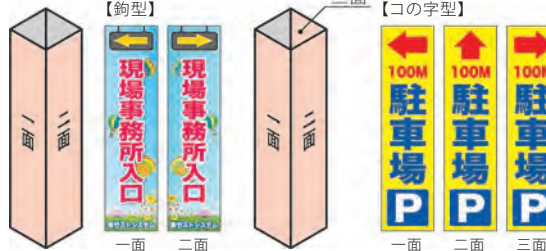


point

1面～4面のうち必要な部分だけ看板を取付けられます。

check ご注文の際は、面数をご指定ください。

(製作例)



▲連結可能です。
補助パーツで繋ぐことができます。

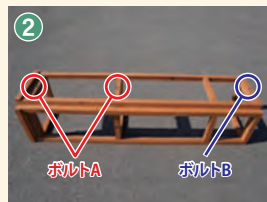
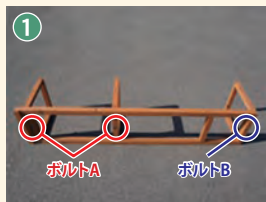
●デザイン例

※デザインは一例です。オリジナルデザインも承ります。(オリジナルは販売になります)



置くだけでとても目立つ、
便利で工夫の利いた
箱形看板です。

組立手順



■パーツ例 (鉤型の場合)

- ① 本枠 2個
- ② 補助枠 3個
- ③ 看板 2枚

本枠と補助枠をボルトで固定。

- ボルトA 60mm
- ボルトB 75mm

もう一つの本枠をボルトで固定。

- ボルトA 60mm
- ボルトB 75mm

看板を溝に合わせてスライドさせる。

看板を立ち上げれば完成。

※必ず杭等を打って固定してください。

安全揭示板

関東・東北営業所
取扱商品

ログ枠

工事用立て看板

工事標示板

案内・入口看板

懸垂幕
横断幕
コーンのほり

工事現場施設
イメージアップ

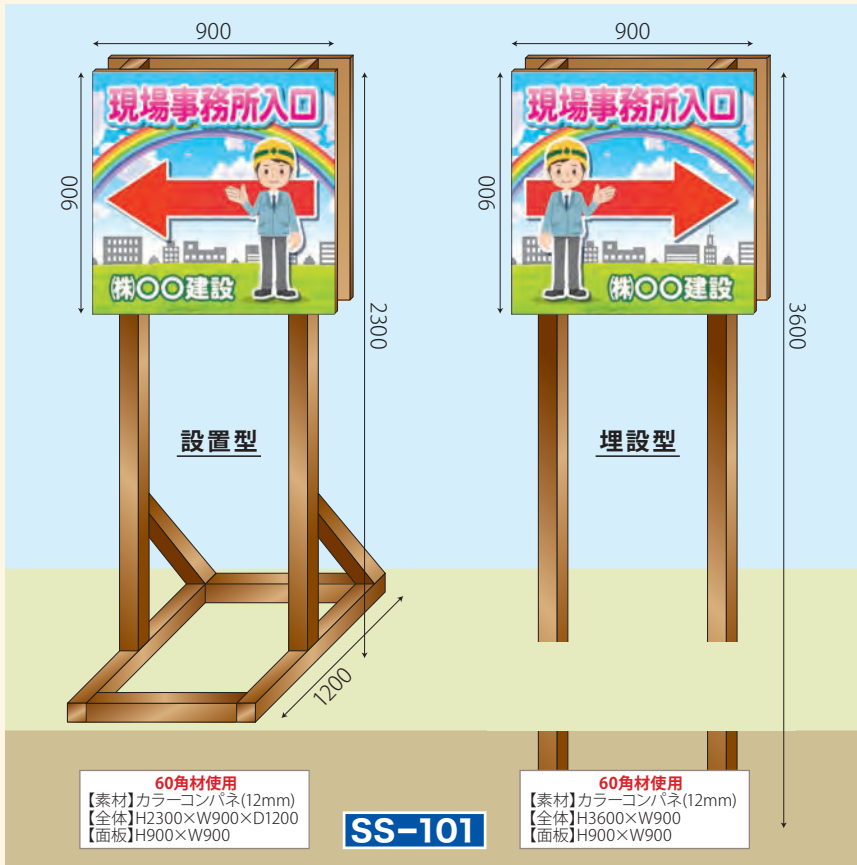
その他

ギャラリー

索引

案内・入口看板

SSシリーズ レンタル・販売可



より見やすく、より使いやすいデザインにリフォームされたSSシリーズをぜひご活用ください！

check

- ご注文の際は必ず
 - ①両面または片面
 - ②設置型または埋設型をお選びください。
- 文字内容、デザインや背景は自由に変更できます。営業担当までお申し付けください。

【文字変更例】

- ・工事事務所入口
- ・現場事務所入口
- ・工事車両出入口
- ・作業所入口
- ・工事現場入口
- ・事務所入口

写真等を入れることも可能ですので、ギャラリーページP174～181からお選びいただけます。さらに、ギャラリーページに載ってない写真も多数ございますので、お気軽にご相談ください。

お客様の要望に合わせた、特注デザインの製作も可能です。
※特注デザインは販売のみに なります。



SS-102



SS-103



SS-104



SS-105



SS-106



SS-107



SS-108



SS-109



SS-110



SS-111



SS-112



SS-113



SS-114



SS-115



SS-116

懸垂幕・横断幕 コーンののぼり

横断幕、懸垂幕は（北海道はロープ、本州は結束バンド）・ハトメ付きで足場や単管に簡単につけられます。カッティングのぼり旗は特殊な形で視線を釘付けに！コーンにかぶせるだけのかぶせ～、シャトルコーンなどコーン関連商品もまとめております。



●P92・懸垂幕 ●P93・横断幕




●P94 ・のぼり旗 ・カッティングのぼり旗
●P95 ・フルカラーのぼり旗



●P96 ・かぶせ～
●P97 ・かぶせ～ミミ
●P98 ・かぶせ～フレンズ



●P99
・シャトルコーン
・シャトルコーン mini
・みてるぞ!キョロコーンサイン



●P100 ・単管バリシート
●P101 ・ヒラバリシート
・単管ぶらさが～



●P102
・特注横断幕 ・社旗、安全旗

懸垂幕・横断幕・コーン・のぼり



Check

ご注文の際は必ず
「ターポリン」
「メッシュターポリン」
「反射ターポリン」

サイズ
「1800×600」
「2700×900」
をお選びください。

懸垂幕→横断幕
横断幕→懸垂幕で
同じ内容で製作できます。
※内容によっては文字の配置など
大きく変わります。

横断幕、懸垂幕には取付用の
ハトメ・ロープ(北海道)、
結束バンド(北海道以外)が付きます。

折り返し加工

ロープ入れ加工

補強のための
・折り返し加工
・ロープ入れ加工
なども可能です(別途料金)

懸垂幕 販売のみ

【サイズ】H1800×W600 or H2700×W900

<p>TPT-01</p>	<p>TPT-02</p>	<p>TPT-03</p>	<p>TPT-04</p>	<p>TPT-05</p>	<p>TPT-06</p>	<p>TPT-07</p>	<p>TPT-08</p>
<p>TPT-09</p>	<p>TPT-10</p>	<p>TPT-11</p>	<p>TPT-12</p>	<p>TPT-13</p>	<p>TPT-14</p>	<p>TPT-15</p>	<p>TPT-16</p>

※こちらのデザインは
北海道限定です

安全掲示板

地域限定取扱商品

ロゴ枠

工事用立て看板

工事標示板

案内・入口看板

懸垂幕・横断幕
コーン・のぼり

工事現場施設
イメージアップ

その他

ギャラリー

索引

懸垂幕・横断幕・コーン・のぼり

横断幕

販売のみ

【サイズ】H600×W1800 or H900×W2700



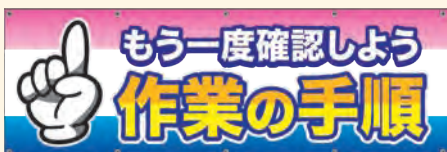
TPY-01



TPY-02



TPY-03



TPY-04



TPY-05



TPY-06



TPY-07



TPY-08



TPY-09



TPY-10



TPY-11



TPY-12



TPY-13



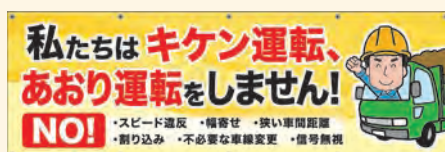
TPY-14



TPY-15



TPY-16



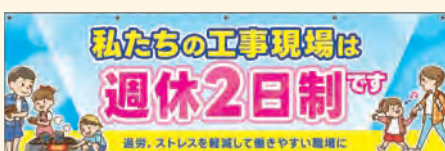
TPY-17



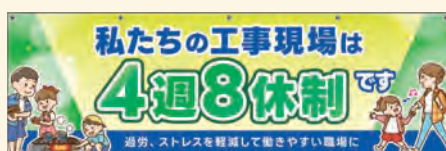
TPY-18



TPY-19




TPY-20



TPY-21

check

WEBサイトに廃番になったデザインを掲載しております



廃番になった品番のデザインをご確認いただけます。
(廃番デザインからもご注文いただけます)

顔出し横断幕もあります!

【全体サイズ】H600×W3600 / 【穴サイズ】H190×W170



KDO-01



KDO-02

安全掲示板

地域限定取扱商品

ロゴ枠

工事用立て看板

工事標示板

案内・入口看板

懸垂幕・横断幕
コーンののぼり

工事現場施設
イメージアップ

その他

ギャラリー

索引

懸垂幕・横断幕・コーン・のぼり

のぼり旗(FGシリーズ)

販売のみ

【材質】蛍光黄色地ポンジ/チチ加工

ハッキリと見やすいデザインで情報をわかりやすくお伝えします!

point

蛍光色で視認性(見やすさ)抜群。
低コストで設置が可能です。
 ポールは環境に優しい樹脂製のエコポールを使用しております。
 さらに、アンカー杭(ページ右下)の使用により安定感を高めることができます。

印刷色黒・赤・緑の中でお選びいただければ、特注デザイン・文言での対応も可能です。



※ポールは別売りです。ポールの色は予告なく変更する場合がございます。ご了承ください。



FG-11



FG-12



FG-13



FG-14



FG-15



FG-16



FG-17



FG-18



FG-19

カッティングのぼり旗(KFGシリーズ)

販売のみ



KFG-01



KFG-02



KFG-03



KFG-04

※ポールは別売りです。
 ポールの色は予告なく変更する場合がございます。ご了承ください。

目的に合わせて作られたのぼりの形は、カットする事でよりリアルに浮き出て見えます。立てておくだけの脇役が存在が一気に主役級に。視線誘導にも使えます。



KFG-01



KFG-02

のぼり用アンカー杭
 販売のみ

FG・KFG・CFG対応

鉄筋:φ16
 長さ:1130
 リング内径:32

懸垂幕・横断幕・コーン・のぼり

フルカラーのぼり旗 (CFGシリーズ)

販売のみ

check
CFG-1~21は自由に「背景」「文字」の入替可能です。(P61電柱巻看板をご参照ください。) 別途、袋加工も可能です。

※現場に合わせたデザイン変更も可能です。お気軽にお問い合わせください。
※受注生産になるため多少納期がかかります。あらかじめご了承ください。



安全掲示板

地域限定取扱商品

ロゴ枠

工事用立て看板

工事標示板

案内・入口看板

懸垂幕・横断幕
コーン・のぼり

工事現場施設
イメージアップ

その他

ギャラリー

索引

懸垂幕・横断幕・コーン・のぼり

かぶせ〜る

販売のみ

〈プリズム反射〉 NETIS登録シート使用
登録番号: KT-190049-VE

【材 質】ターポリン+塩ビシートorプリズム反射シート
【サイズ】H450×W420



DCC-40



▲お持ちのコーンにかぶせるだけ



Check

- ご注文の際は、必ず**両面**か**片面**かをご指定ください。
- 素材を**無反射**か**プリズム反射**よりお選びください。
- 社名入りや背景画像入り、特注デザインも承ります。
※社名・JV名は無償でお入れいたします。ご注文の際にお申し付けください。



●一文字毎や、背景に画像を入れての製作も可能です



DCC-交通安全



DCC-追突注意



DCC-段差あり



DCC-スピードダウン

背景写真は下記ページからも選べます
P174~181へ

背景に写真を入れる場合は文字の視認性を上げるため背景を少し薄くして配置いたします(文字色等変更可能)



安全掲示板

地域限定取扱商品

ロゴ枠

工事用立て看板

工事標示板

案内・入口看板

懸垂幕・横断幕・のぼり

工事現場施設イメージアップ

その他

ギャラリー

索引

懸垂幕・横断幕・コーン・のぼり

かぶせ～るミミ

販売のみ

【材質】ターポリン or 反射ターポリン+プラスチックダンボール／【サイズ】H510×W210



MM-01

耳がついて、表現のバリエーションがより豊かになりました

耳がついた分、かぶせ～るよりも掲載できる文章量・スペース・カラー選択の幅が広がりました。かぶせ～るよりも広い範囲に内容を入れたいときなどこちらのかぶせ～るミミをご検討ください。

check

- かぶせ～るミミは「両面」仕様のみとなります。
- 素材を「無反射(ターポリン)」か「プリズム反射(ターポリン)」のどちらかをお選びください。
- 下記のデザイン以外でもご希望に合わせて変更できます。

反射ターポリン



MM-02



MM-03



MM-04



MM-05



MM-06



MM-07



MM-08



MM-09



MM-10



MM-11



MM-12



MM-13



MM-14



MM-15



MM-16



MM-17



MM-18



MM-19



MM-20



MM-21



MM-23



MM-24



MM-25



MM-26



MM-27



MM-28



MM-29



MM-30



MM-31



MM-32



MM-33



MM-34

一文字ずつの表現もできます



MM-交通安全



MM-スピードダウン

安全掲示板

地域限定取扱商品

ロゴ枠

工事用立て看板

工事標示板

案内・入口看板

懸垂幕・横断幕・コーン・のぼり

工事現場施設イメージアップ

その他

ギャラリー

索引

懸垂幕・横断幕・コーン・のぼり

かぶせ～るフレンズ

販売のみ

【材質】ターポリン or 反射ターポリン / 【サイズ】H594×W155

パツと目を引く 可愛らしいかぶせ～る

アニマル型の可愛らしいデザインのかぶせ～るです。動物の耳や目、羽など自由な形に加工ができます。



セットで使って効果的に誘導できる「ついテク!フレンズ」もご用意しています。

TF-1
販売のみ

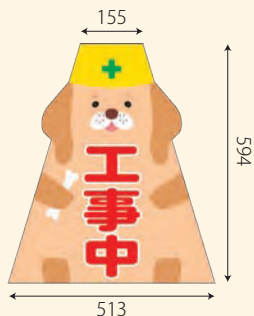
詳細は
P84へ



詳細は
P108へ

FP-08
レンタル・販売可

花を飾り、ウエイトとしてもお使いいただける「コーン用ウエイトプランター」もご用意しています。



AN-01

check

- この商品は**両面仕様**となります。表・裏共に同じデザインです。
- 素材を**無反射(ターポリン)**か**プリズム反射(ターポリン)**のどちらかをお選びください。
- 下記のデザイン以外でもご希望に合わせて変更できます。



AN-02



AN-03



AN-04



AN-05



AN-06



AN-07



AN-08



AN-09



AN-10



AN-11



AN-12



AN-13



AN-101



AN-102



AN-103



AN-104



AN-105



AN-106



AN-107



AN-108



AN-109



AN-110



AN-201



AN-202



AN-203



AN-204



AN-205



AN-206

懸垂幕・横断幕・コーン・のぼり

みてるぞ! キョロコーンサイン

レンタル・販売可

【材質】木枠/PET板/両面仕様

コーンサインも
キョロキョロさせちゃいました!



KCS-01

コーンタイプも目線が追ってくる!
看板設置にはスペース確保が
難しい住宅街などにも最適です。



※組み立ててから
設置してください。

より目立つ看板タイプ
「キョロキョロくん」
をご用意しています!
→詳細はP56へ

KYOR-01
販売のみ



KCS-02



KCS-03



KCS-04



KCS-05



KCS-06



KCS-07



KCS-08



KCS-09



KCS-10



KCS-11

シャトルコーン・シャトルコーンmini

販売のみ



工事標識にもなります

夜間使用時

より確かな安定を得たい方には、『ウエイト』を載せることを推奨します

【下地】ターポリン



【材質】プリズム反射シート
無反射塩ビシート



【プリズム反射】 NETIS登録シート使用
登録番号:KT-190049-VE

風抜き加工



※miniは社名・風抜穴が入りません。



check

■ご注文の際は、必ず両面か片面かをご指定ください。
■下記のデザイン以外でもご希望に合わせて変更できます。

■素材を無反射かプリズム反射よりお選びください。



安全掲示板

地域限定取扱商品

ロゴ枠

工事用立て看板

工事標識板

案内・入口看板

懸垂幕・横断幕
コーン・のぼり

工事現場施設
イメージアップ

その他

ギャラリー

索引

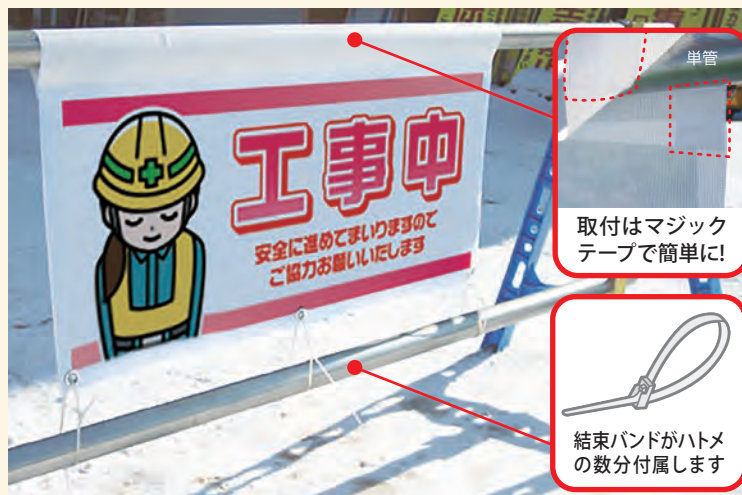
懸垂幕・横断幕・コーン・のぼり

単管バリシート

販売のみ

【全体】 H670×W920 / 【内寸】 H370×W870 / 【上部巻込部分】 H250 結束バンド付属

近年人気のイラストタイプを多く取り揃えています!! オリジナルデザインの製作にも対応いたします!



取付はマジックテープで簡単に!

結束バンドがハトメの数分付属します

check

単管バリシートをご注文の際は必ず「ターポリン」か「メッシュターポリン」、「反射ターポリン」のいずれかをお選びください。



▲ターポリン



▲メッシュターポリン



▲反射ターポリン

- ・掲載以外のデザインでもご希望に合わせて変更できます。背景に画像を入れたい、写真を差し替えたいなどあればお問い合わせ下さい。
- ・お客様から頂いた画像やイラストデータからの製作も承ります。お気軽にご相談ください。
- ※社名・JV名は無償でお入れいたします。ご注文の際にお申し付けください。



LP-38

LP-39

LP-40

LP-41

LP-42

LP-43

LP-44

LP-45

LP-46

LP-47

LP-48

LP-49

LP-50

LP-51

LP-52

LP-53

LP-54

LP-55

LP-56

LP-57

安全掲示板
地域限定取扱商品
ロゴ枠
工事用立て看板
工事標示板
案内・入口看板
懸垂幕・横断幕
コーン・のぼり
工事現場施設
イメージアップ
その他
ギャラリー
索引

懸垂幕・横断幕・コーン・のぼり

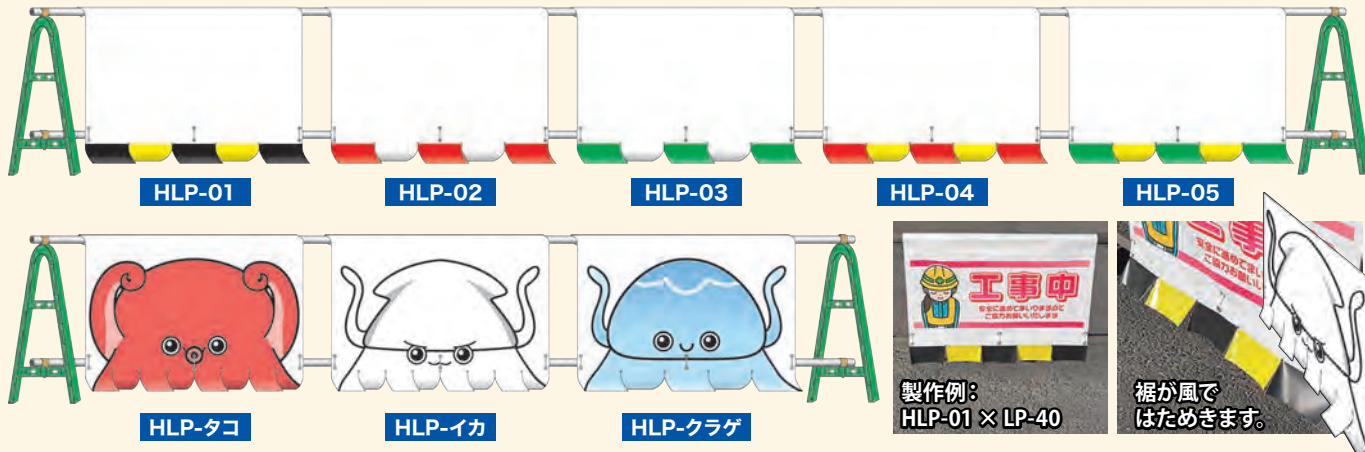
ヒラバリシート

販売のみ

【材質】左のページを参考に「ターポリン」「メッシュターポリン」をお選びください。
【全体】H852.5×W920／【内寸】H370×W870／【上部巻込部分】H250 結束バンド付属

更に目を引くように進化した単管バリシートです。風を受けた裾がはためくので存在感抜群!

HLP-01～05は左ページの単管バリシートのデザインを挿入することができます。ご注文の際はご希望のデザインをお申し付けください。



単管ぶらさが〜る

販売のみ

※結束バンドが1メートルの数分付属します

【材質】PET板+塩ビシート【表示面: 片面】H500×W1000／【全体】H1060×W1000 結束バンド付属

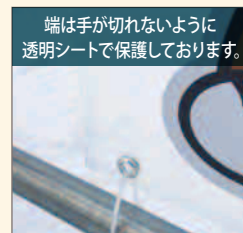


※特注デザインも承ります。

check
ご注文の際は必ず「両面」か「片面」をお選びください。
(指定がない場合は片面になります)
※風の強い日はご使用をお控えください。



※写真は両面です



端は手が切れないように透明シートで保護しております。

透明素材で、動物を単管にぶら下げて見せたり、文字を空中に浮き上がらせて見せたりできます。



安全掲示板

地域限定取扱商品

ロゴ枠

工事用立て看板

工事標示板

案内・入口看板

懸垂幕・横断幕・コーン・のぼり

工事現場施設
イメージアップ

その他

ギャラリー

索引

懸垂幕・横断幕・コーン・のぼり

特注横断幕

販売のみ

用途に合わせてお客様のイメージをデザインさせていただきます。まずはお問い合わせください！
※特注デザインをご希望の場合、製作の都合上実現できないデザインがございます。

通常の横断幕より目を引く、絵柄を飛び出させたデザインの製作も可能です。

check

ご注文の際は
材質：「ターポリン」「反射ターポリン」
仕様：「両面」「片面」
をご指定ください。



横断幕、懸垂幕には
取付用のハトメ・ロープ(北海道)、
結束バンド(北海道以外)が付きま

補強のための
・折り返し加工
・ロープ入れ加工
なども可能です
(別途料金)



社旗・安全旗

販売のみ

【材質】トロマット(ポリエステル製、軽量素材)
【サイズ】H700×W1000・H900×W1250・H1000×W1500

会社のマークを入れた旗を製作いたします。社旗・安全旗以外にも、オリジナルデザイン、または支給していただいたデータにて製作することも可能です。



安全旗



安全衛生旗



社旗



【仕様】トタン/木製枠/クランプ

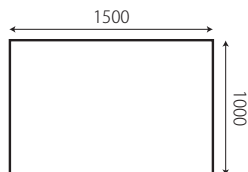


木枠+クランプ付きのタイプも製作可能です。
その他にも、仕様や材質、ご希望の使用方法等お気軽にご相談ください。

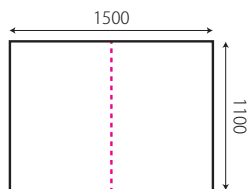
point

マグネットでの製作も可能です。
強力マグネットもご用意しておりますので、お申し付けください。

マグネットでの製作の場合、マグネットシートの幅が1000mmになりますので、縦・横両方の寸法で1000mmを超える場合は、分割仕様になります。



縦・横どちらか片方が1000mm以下なので1枚物で製作可能



縦・横両方の寸法で1000mmを超えるので分割して製作

工事現場施設 イメージアップ

デザイン性、利便性ともに優れた商品で使いやすいものばかりです。
ログガード、フェンス、トイレ前囲い、大型ゴミ箱類、東屋、ログテーブルなど
豊富に種類を用意しております。お得なセットメニューも要チェック!

<p>●P104・105</p> <ul style="list-style-type: none"> ・ログ枠用プランター ・ベンチ ・ピカ箱 	<p>●P109~P111</p> <ul style="list-style-type: none"> ・ログガード(A・P・樽・R・S) ・立ちふさぎガール・通せんボーイ ・ログガードキョロっとくん ・ログガード用オプション (ライトウエイト・ダンブトン) 	<p>●P112~P117</p> <ul style="list-style-type: none"> ・ウッディガード・目隠し・アイリッシュ ・ビスケツフェンス・バーゴラ ・イングリッシュ・WF-ELT・WF-E用プランター ・目隠しフェンス用トイレ前扉 ・金属製フェンススタンド用ウエイト 	<p>●P118~P121</p> <ul style="list-style-type: none"> ・トイレ前囲い各種 ・おめかしグッドラック 
<p>●P106~P108</p> <ul style="list-style-type: none"> ・プランター(造花) ・パネルカバー・生花プランター ・コーン用ウエイトプランター 	<p>●P123</p> <ul style="list-style-type: none"> ・レンタルアンブレラ ・ご意見箱看板 ・ご意見箱 	<p>●P126~P128</p> <ul style="list-style-type: none"> ・ふやせ〜る ・美・分・箱(3分別・シングル) ・ダストボックス ・キャップ回収BOX 	<p>●P122</p> <ul style="list-style-type: none"> ・WF-L・FD・WAS用 NOREN ・かくせ〜る 
<p>●P124・P125</p> <ul style="list-style-type: none"> ・フェンスギャラリー 	<p>●P130・P131</p> <ul style="list-style-type: none"> ・百葉箱 ・砂箱 ・レストキャビン ・組立式テント ・組立式東屋あんらい 	<p>●P129</p> <ul style="list-style-type: none"> ・すてろう ・消火器BOX ・ウッドステップ 	<p>●P132</p> <ul style="list-style-type: none"> ・喫煙コーナー ・ウッドデッキ ・ウッドレイル 
<p>●P133</p> <ul style="list-style-type: none"> ・連結シングルチェア ・連結シングルチェア用サイドテーブル ・ログテーブル ・ログチェア ・背もたれ付ログベンチ 	<p>●P134</p> <ul style="list-style-type: none"> ・エコロジーセット 		

工事現場施設イメージアップ

ログ枠用プランター・ベンチ

レンタル・販売可

point



◀ログ枠にはめるだけで簡単に取り付けできます。



◀中には土のうを入れることができます。
※土のうは付きません。

【対象ログ枠】

NC-7S・NC-5S・NK-3S



NC-7S+FP-10+NCJP-14設置例

FP-10
H385×W1070×D305

レンタル	販売
20P/月	200P
CO ₂ 4.26kg削減	CO ₂ 42.6kg削減




FP-10B
H410×W1070×D305

レンタル	販売
20P/月	200P
CO ₂ 4.26kg削減	CO ₂ 42.6kg削減



FP-10SB
H410×W1070×D305

レンタル	販売
20P/月	200P
CO ₂ 4.26kg削減	CO ₂ 42.6kg削減



【対象ログ枠】

NS-1S



NS-1S+FP-4+NSJP-10設置例

FP-4
H345×W645×D280

レンタル	販売
15P/月	150P
CO ₂ 3.195kg削減	CO ₂ 31.95kg削減



FP-4B
H365×W645×D280

レンタル	販売
15P/月	150P
CO ₂ 3.195kg削減	CO ₂ 31.95kg削減



FP-4SB
H365×W645×D280

レンタル	販売
15P/月	150P
CO ₂ 3.195kg削減	CO ₂ 31.95kg削減



安全掲示板

地域限定取扱商品

ログ枠

工事用立て看板

工事標示板

案内・入口看板

懸垂幕 横断幕
コーンのぼり

工事現場施設
イメージアップ

その他

ギャラリ

索引

工事現場施設イメージアップ

ピカ箱

レンタル・販売可

次ページにも
プリンター商品がございます。

ソーラーパネル付きで電源の必要なし！

ふたにはソーラー式LEDライトがついており、暗くなると自動で点灯し夜道を明るく照らします。

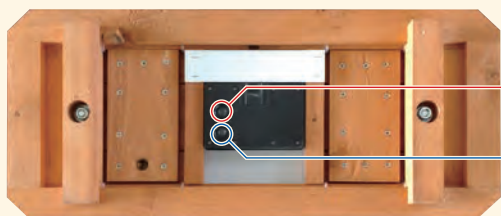
※ソーラーパネル破損の原因となるため、ふたの上には座らないでください。



点灯パターンは
自由に変更可能です。
(裏面にスイッチがあります)



裏面



ON/OFF

MODE (点灯パターン)



夜間使用例

P.139
ひかるサイン併用

●イルミネーションやその他光る商品と一緒にいかがでしょうか？

チューブイルミネーション



使い方自由自在。
ドラムごと
レンタル可能。
自由自在に組み
合わせて目を引く
こと間違いなし！

混色タイプ



単色タイプ

詳細は
P136へ

昼間の見え方



夜間の見え方



ポインポイン

昼間にソーラーライトが充電され、夜間になるとライトが自動点灯し、昼間には無かった絵柄が浮かび上がってくるユニークな商品です。

詳細は
P139へ

ひかるサイン

両面の面板が「光る看板」です。ソーラー式なので、電源が要りません。



夜間点灯イメージ
点灯パターン 8種類

詳細は
P139へ

ソーラー




詳細は
P138へ

ふわピカタワー

夜間も目を惹く
光のパレードとして！
イルミネーションとしても大活躍！



夜間の見え方



詳細は
P137へ

モチーフイルミネーション

工事現場のイメージアップや暗い夜道を照らすライト代わりなど使い方はさまざま。



光る雪だるま

まあいフォルムと可愛いお顔。
おしゃれな帽子がチャームポイント。



詳細は
P137へ

安全掲示板

地域限定取扱商品

ロゴ枠

工事用立て看板

工事標示板

案内・入口看板

懸垂幕 横断幕
コーンのほり

工事現場施設
イメージアップ

その他

ギャラリ

索引

工事現場施設イメージアップ

プランター

レンタル・販売可

※造花付きプラスチックプランターのみの販売もしております。
※中のプランターの色はその都度変わる可能性があります。



こちらはお客様組立商品となります

レンタル		販売	
15 P/月	CO ²	150 P	CO ²
3.2kg削減		31.95kg削減	

FP-2



レンタル		販売	
10 P/月	CO ²	100 P	CO ²
2.13kg削減		21.3kg削減	

FP-6



レンタル		販売	
10 P/月	CO ²	100 P	CO ²
2.13kg削減		21.3kg削減	

FP-11



レンタル		販売	
10 P/月	CO ²	100 P	CO ²
2.13kg削減		21.3kg削減	

FP-18



SPSコンパネ掲示板設置例

観葉植物プランター

※植物は造花です

※仕入れ状況によって木の種類が変更になる可能性があります。ご了承ください。




FP-C1

FP-6、FP-11用パネルカバー(両面) レンタル・販売可

FP-6、FP-11専用のパネルになります。かぶせるだけの簡単装着！

point

パネルのデザインは特注も承りますので現場に合わせたイメージアップが可能です。
絵を繋げる、メッセージを入れる等、様々な工夫ができます。



※画像はFP-11



※FP-6

※FP-11

かぶせるだけ！



PC-1



PC-2



PC-3



PC-4

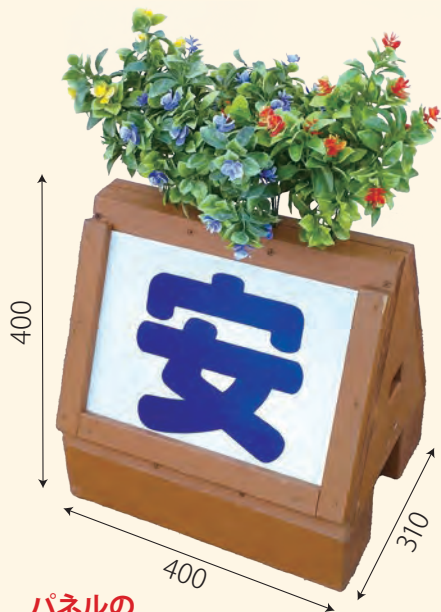


PC-5



PC-6

工事現場施設イメージアップ




パネルの特注デザイン承ります!

三角プランター

【面板】H250×W345 (片面・プリズム反射)

〈プリズム反射〉 NETIS登録シート使用
登録番号: KT-190049-VE



上に上げるだけでパネルの取り替えが簡単に行えます



(作成例)

▲複数個つかってメッセージに!



こちらはお客様組立商品となります

FP-21 (フェンスプランター)



積み重ねてプランターを高くしたり低くしたり、自由自在。

※造花の本数は5本です

FP-22 (つむづむプランター)



パネル取外し可能ですので、いつでも好きなデザインに変更できます。中には土のうを入れられます。
※土のうは付きません。

デザインの詳細は P109へ

FP-P (パネルプランター)

レンタル		販売	
10 P/月	CO ²	100 P	CO ²
2.13kg削減		21.3kg削減	



円形にすることでブーケ状になり造花の存在感が際立ちます。

FP-20 (タルプランター)

レンタル		販売	
10 P/月	CO ²	100 P	CO ²
2.13kg削減		21.3kg削減	

こちらはお客様組立商品となります

レンタル		販売	
20 P/月	CO ²	200 P	CO ²
4.26kg削減		42.6kg削減	

FP-14 (造花)



次ページにもプランター商品がございます。

安全掲示板

地域限定取扱商品

ロゴ枠

工事用立て看板

工事標示板

案内・入口看板

懸垂幕 横断幕
コーンののぼり

工事現場施設
イメージアップ

その他

ギャラリー

索引

工事現場施設イメージアップ

コーン用ウエイトプランター

レンタル・販売可

※付属品として造花2本が付いてきます。



FP-08

【面板】封入反射仕様

point

重量約2kgのコーン用ウエイトです。
 面板は全面反射仕様なので暗間でもライトに反射ししっかりと視認することが可能です。
 現場ごとに合わせた特注デザインも承っております。



FP08-01



FP08-02



FP08-03



FP08-04



FP08-05



FP08-06



FP08-07



FP08-08



FP08-09



FP08-10



FP08-11



FP08-12



FP08-13



FP08-14



FP08-15

生花プランター

レンタル・販売可

※関東・東北営業所では、オールシーズン対応可能です。
 お気軽にお申し付けください。

point

生花プランターはシーニックバイウェイに最適!

※シーニックバイウェイ (ScenicByway) とは、景観・シーン (Scene) の形容詞シーニック (Scenic) と、わき道・寄り道を意味するバイウェイ (Byway) を組み合わせた言葉です。地域と行政が連携し、景観や自然環境に配慮し、地域の魅力を道でつなぎながら個性的な地域、美しい環境づくりを目指す施策です。

※「生花用プランター」は販売、レンタルとも花がセットになっておりますが、追加の花は別途料金をいただきます。
 ※生花には朝と夜の2回お水を上げてください。万が一花が枯れてしまっても責任を負いかねます。
 ※レンタルの場合でも花(鉢を含む)の返却は必要ありません。 ※生花は、基本お引取不可です。発送のみ対応しております。




生花9個付き
FP-14N


レンタル	販売
20 P/月	200 P
CO ² 4.26kg削減	CO ² 42.6kg削減



生花5個付き	レンタル	販売
FP-4N	15 P/月	150 P
	CO ² 3.2kg削減	CO ² 31.95kg削減



生花6個付き	レンタル	販売
FP-6N	10 P/月	100 P
	CO ² 2.13kg削減	CO ² 21.3kg削減



生花9個付き	レンタル	販売
FP-10N	20 P/月	200 P
	CO ² 4.26kg削減	CO ² 42.6kg削減

4月	パンジー・ピオラ、アリッサム、ペコニア	寒さに強いが、暑くなると咲きづらくなる
5月	ペチュニア、サルビア、マリーゴールド、インパチェンス、ロペリア、ジニア メランポジウム	5月中旬ぐらいから秋まで咲くもの
6月	ペチュニア、サルビア、マリーゴールド、インパチェンス、ロペリア、ピンカ ガザニア、マツバボタン、ペントス	秋まで咲くもの
7月	ガザニア、マツバボタン	秋まで咲くもの
8月	アスター	かなり秋遅く迄鑑賞できるもの

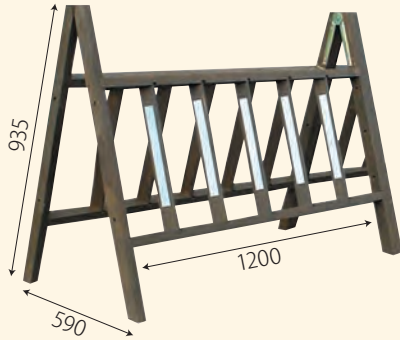
工事現場施設イメージアップ

ログガード レンタル・販売可

次ページにもログガード商品がございます。

ログガードA

反射材付で視認性抜群。連結すれば安定性UP&イタズラ防止になります。
※連結してご使用になる場合は、ご注文時にお知らせください。



※3連結使用イメージ



FP-05 ログガードA用プランター



使用イメージ

レンタル	販売
10P/月	100P
CO ² 2.13kg削減	CO ² 21.3kg削減

立ちふさがる・通せんぼ



かわいいキャラクターが目を引く個性的なログガードです。この商品同士での連結や、上記のログガードAとの連結ができます。

木枠+アルミ複合板+インクジェット印刷
【本体】H935×W610 【面板】H835×W600



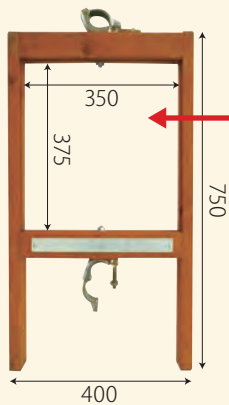
ログガードA 連結イメージ

使用例
立ちふさがる(1台)
ログガードA (2台)

デザインは全9種類!

- TFG-01: 立入禁止
- TFG-02: 立入禁止
- TFG-03: 安全第一 今日一日は口実!
- TFG-04: 監視カメラ作動中!
- TFG-05: あぶないからはいらないでね
- TFG-06: 気を付けてお通り下さい
- TFG-07: ご協力お願いします
- TFG-08: (Red arrow pointing left)
- TFG-09: (Red arrow pointing right)

ログガードPスタンド



ここに右のデザインから好きなパネルを入れます

ログガードPスタンド使用イメージ



オプション:木製単管フェンス

ログガードPスタンド ×2
ログガードポール ×2
分のポイント

レンタル	販売
10P/月	100P
CO ² 2.13kg削減	CO ² 21.3kg削減

デザインはこの中よりお選びください。
※現場に合わせたデザインも作成可能です(販売限定)

【面板サイズ】H395×W347

デザインはこの中よりお選びください。
※現場に合わせたデザインも作成可能です(販売限定)

【面板サイズ】H395×W347


- RGP-1: Panda
- RGP-2: Squirrel
- RGP-3: Pig
- RGP-4: Duck
- RGP-5: White cat
- RGP-6: Black cat
- RGP-7: Dog
- RGP-8: Pink cat
- RGP-9: Red cat
- RGP-10: Blue cat

ログガードキョロっくん

可愛いだけじゃない!一味違うバリケードスタンド!!

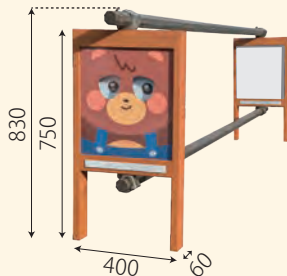
どこから見てもキョロっくと目線が追ってくる、面白味のある商品です!

デザインは全12種類!



かわいいキャラクターたちと目が合う!

ログガードキョロっくん使用イメージ



使用例
ログガード
キョロっくん(2台)
ログガードポール(2本)

※面板のイラストは片面のみです

- RGK-01: Boy
- RGK-02: Girl
- RGK-03: Monkey
- RGK-04: Girl
- RGK-05: Red monster
- RGK-06: Cow
- RGK-07: Owl
- RGK-08: Yellow monster
- RGK-09: White cat
- RGK-10: Yellow cat
- RGK-11: Blue owl
- RGK-12: Dog

安全掲示板

地域限定取扱商品

ログ柵

工事用立て看板

工事標示板

案内・入口看板

懸垂幕・横断幕
コーンのほり

工事現場施設
イメージアップ

その他

ギャラリー

索引

工事現場施設イメージアップ

安全掲示板

地域限定取扱商品

ログ枠

工事用立て看板

工事標示板

案内入口看板

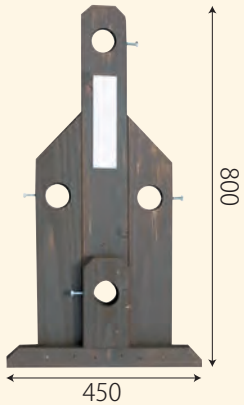
懸垂幕 横断幕
コーンのぼり

工事現場施設
イメージアップ

その他

ギャラリ

索引



ログガードRスタンド

ログガードRウェイト+レンガ



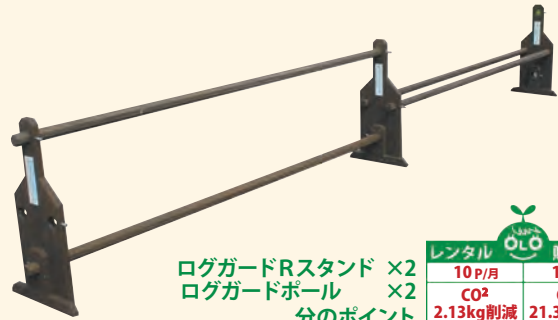
木製(6.0kg)

ログガードに
掛けるだけで、
安定性が
増します

※レンガは付属しません
別途ご注文ください

ログガードRスタンド使用イメージ

使用例
ログガードRスタンド(3台)
+ログガードポール(4本)




ログガードRスタンド × 2
ログガードポール × 2
分のポイント

レンタル	販売
10P/月	100P
CO ²	CO ²
2.13kg削減	21.3kg削減



ログガードSスタンド+レンガ



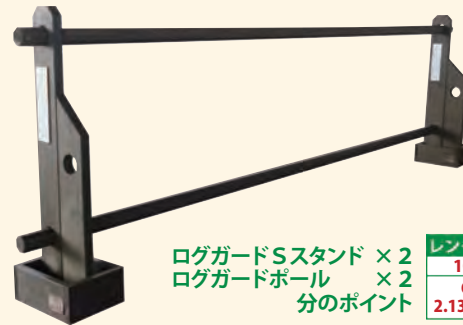
木製(6.0kg)

「レンガ」を入れることで、
さらに安定性が増します

※レンガは付属しません
別途ご注文ください

ログガードSスタンド使用イメージ

使用例
ログガードSスタンド(2台)
+ログガードポール(2本)



ログガードSスタンド × 2
ログガードポール × 2
分のポイント

レンタル	販売
10P/月	100P
CO ²	CO ²
2.13kg削減	21.3kg削減



ログガード樽スタンド (造花付き)

ログガード樽スタンド使用イメージ



使用例
ログガード樽スタンド×2
ログガードポール×2


レンガ・ポール等必要数をご指定ください

レンガ(R・S対応)



1個売り

check
ログガードR・Sに
入るレンガサイズは
約H200×W100×t50
となります



ログガードポール(R・S・P・樽 対応)

全長2700mm(関東2000mm)
木製(3.0kg)防腐塗装処理



取り付けは
ボルトで
しめるだけ

工事現場施設イメージアップ

●ログガード用オプション



木製単管フェンス (R・S・P・樽 対応)


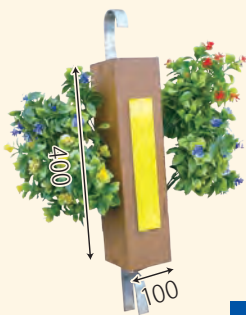


※Rスタンド使用





※Pスタンド使用

単管バリケード用ライトウエイト



取付イメージ


FP-03 【単管金具】外寸H625/内寸H520



取付イメージ

FP-07

かわいいトラック型のウエイト



ダンプトン



FP-ダンプトン (造花付き)



荷台部分に重りを入れられます



クランプを締めて...




しっかり固定!

ウェイトログガード

社会福祉貢献商品であるウェイトを使用したログガード! 専用のプレートは10種類! 特注のプレートも承ります。

※ウェイトは「社会福祉貢献商品」です。

※ウェイトログガードの詳細は、P145へ
(専用プレートもあります)



ウェイトログガード
専用プレート

工事現場施設イメージアップ

ウディガードフェンス

レンタル・販売可

※安全のため、倒れるおそれのある場所では鉄ピン等で固定してください。

Check

ご注文時にフェンスの配置方法をご指定ください。

※付属するボルトの長さが異なるためご協力をお願いいたします。

※L型・コの字型等のように、曲げる数に応じて専用のコーナー柱が必要になります。こちらをご指定ください。

このページはコピーすると
オーダー用紙としてもお使いいただけます。



<必要な項目に必ずチェックを入れてください>

- | | | | |
|-------------------------------|-------------------------------------|------------------------------------|------------------------------------|
| <input type="checkbox"/> 販売 | <input type="checkbox"/> WF-AB (枚) | <input type="checkbox"/> WF-C (枚) | <input type="checkbox"/> コーナー (ヶ所) |
| <input type="checkbox"/> レンタル | <input type="checkbox"/> WF-BC (枚) | | <input type="checkbox"/> ウェイト (個) |



※フェンススタンドは別途ご注文ください

レンタル	販売
10 P/月	100 P
CO ²	CO ²
2.13kg削減	21.3kg削減

WF-AB



※フェンススタンドは別途ご注文ください

レンタル	販売
10 P/月	100 P
CO ²	CO ²
2.13kg削減	21.3kg削減

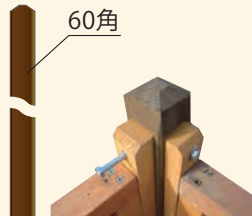
WF-C



※フェンススタンドは別途ご注文ください

レンタル	販売
10 P/月	100 P
CO ²	CO ²
2.13kg削減	21.3kg削減

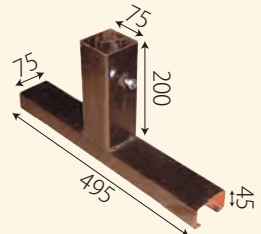
WF-BC



フェンスの角に取付けます。

コーナー柱

H1200(WF-AB・C用) or H1800(WF-BC用)



フェンスを差し込むだけで設置、取り外しができます。


金属製フェンススタンド

詳細は
P115へ



**金属製フェンス
スタンド用ウェイト**

WF-AB・WF-C・WF-BC組立手順



柱とフェンスは別々で出荷されます。



フェンスと柱をボルトで固定します。
(上下2箇所)



フェンススタンドに差し込み
ボルトで固定します。

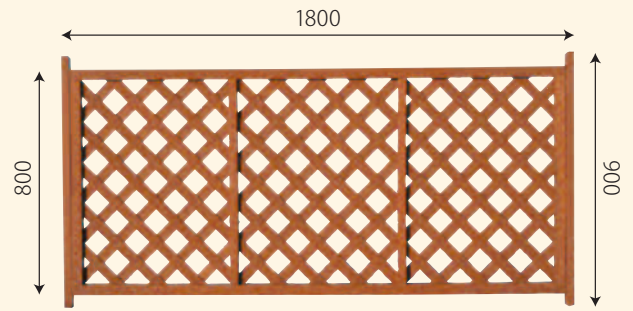


工事現場施設イメージアップ




レンタル	販売
10 P/月	100 P
CO ² 2.13kg削減	CO ² 21.3kg削減

WF-ABMK



レンタル	販売
10 P/月	100 P
CO ² 2.13kg削減	CO ² 21.3kg削減

WF-CMK



レンタル	販売
10 P/月	100 P
CO ² 2.13kg削減	CO ² 21.3kg削減


WF-BCMK

check

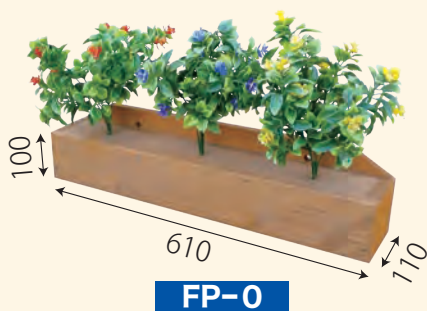
裏面に平リブが
4か所付いています。



4か所の平リブに、
付属品の単クランプを
取り付けます
(単クランプ4つ付)



●WF用オプション (フェンス用ミニプランター)



FP-0



▲結束バンドでとめるだけで
簡単に取り付けられます。



FP-15



▲結束バンドでとめるだけで
簡単に取り付けられます。

※プランターの造花は1本で
色・形はランダムです。

安全掲示板

地域限定取扱商品

ロゴ枠

工事用立て看板

工事標示板

案内・入口看板

懸垂幕 横断幕
コーンのほり

工事現場施設
イメージアップ

その他

ギャラリー

索引

工事現場施設イメージアップ

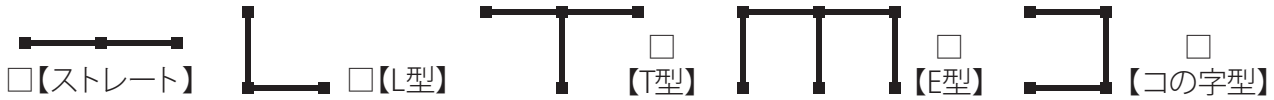
目隠しフェンス

レンタル・販売可

check

柱が必要な物をご注文時に配置方法をご指定ください。
※付属するボルトの長さが異なるためご協力をお願いいたします。

このページはコピーするとオーダー用紙としても
お使いいただけます。



<必要な項目に必ずチェックを入れてください>

- | | | | |
|-------------------------------|---|--|---|
| <input type="checkbox"/> 販売 | <input type="checkbox"/> WF-WAS (枚) | <input type="checkbox"/> WF-FD (枚) | <input type="checkbox"/> コーナー(ヶ所) |
| <input type="checkbox"/> レンタル | <input type="checkbox"/> WF-L (枚) | <input type="checkbox"/> トイレ前扉(枚) | <input type="checkbox"/> ウエイト(個) |



様々なパターンで組めます
(コの字・T・X・Eなど)

障子部分は乳半PET素材で雨に強く、
柔らかく光を通します。

※フェンススタンドは
セットになっております。

※トイレ目隠しセットとして
レンタル・販売の場合のみ
NETISプレートをつけて出荷いたします。
※WF-WASは3枚1セットでの
NETIS登録となります。



レンタル	販売
10 P/月	100 P
CO ²	CO ²
2.13kg削減	21.3kg削減

WF-WAS



付属の単クランプを裏面に
取り付けます。

レンタル	販売
10 P/月	100 P
CO ²	CO ²
2.13kg削減	21.3kg削減

WF-ELT



様々なパターンで組めます
(コの字・T・X・Eなど)

※フェンススタンドはセットになっております。

レンタル	販売
10 P/月	100 P
CO ²	CO ²
2.13kg削減	21.3kg削減

WF-L



様々なパターンで組めます
(コの字・T・X・Eなど)

※フェンススタンドはセットになっております。

レンタル	販売
10 P/月	100 P
CO ²	CO ²
2.13kg削減	21.3kg削減

WF-FD

安全掲示板

関東・東北営業所
取扱商品

ログ
枠

工事用立て看板

工事標示板

案内・入口看板

懸垂幕・横断幕
コーンのほり

工事現場施設
イメージアップ

その他

ギャラリ

索引

工事現場施設イメージアップ

目隠しフェンス用トイレ前扉

レンタル・販売可

※女性用・男性用トイレ前扉にはご使用いただけません。



※フェンススタンドはセットになっております。

目隠しフェンスに取り付け可能な出入口用の扉が登場!

目隠しフェンス (WF-WAS・WF-L・WF-FD) に取り付けられる出入口用の扉です。トイレ前の目隠しの他、フェンスで完全に囲われた状態でも扉を取り付ける事で出入口を確保することが出来ます。



WF-FD2枚 使用例



point ■フェンスとの同時使用で現場の用途に合わせて様々なパターンで組み合わせいただけます。

金属製フェンススタンド用ウエイト

レンタル・販売可

ご要望を多数頂き、金属製フェンススタンド用ウエイトが登場!

ウディガードフェンスや目隠しフェンスなどに使用するアンカーに乗せ固定できます。取っ手付きのタンクに水を入れるだけなので、複雑な手間もかかりません! 内部のウォータータンクは非常用水としても利用できます。



ウォータータンクに水を入れ、本体にセット。



付属の蓋を上にはせる。



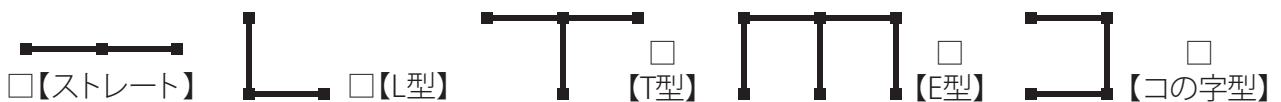
フェンススタンドに載せて設置完了! (どちらの向きでも乗せられます)

check

ご注文時に配置方法をご指定ください。

※付属するボルトの長さが異なるためご協力をお願いいたします。

このページはコピーするとオーダー用紙としてもお使いいただけます。



<必要な項目に必ずチェックを入れてください>

- | | | | |
|-------------------------------|---|--|--|
| <input type="checkbox"/> 販売 | <input type="checkbox"/> WF-WAS (枚) | <input type="checkbox"/> WF-FD (枚) | <input type="checkbox"/> コーナー (ケ所) |
| <input type="checkbox"/> レンタル | <input type="checkbox"/> WF-L (枚) | <input type="checkbox"/> トイレ前扉 (枚) | <input type="checkbox"/> ウエイト (個) |

安全掲示板

地域限定取扱商品

ロゴ枠

工事用立て看板

工事標示板

案内・入口看板

懸垂幕・横断幕
コーンのほり

工事現場施設
イメージアップ

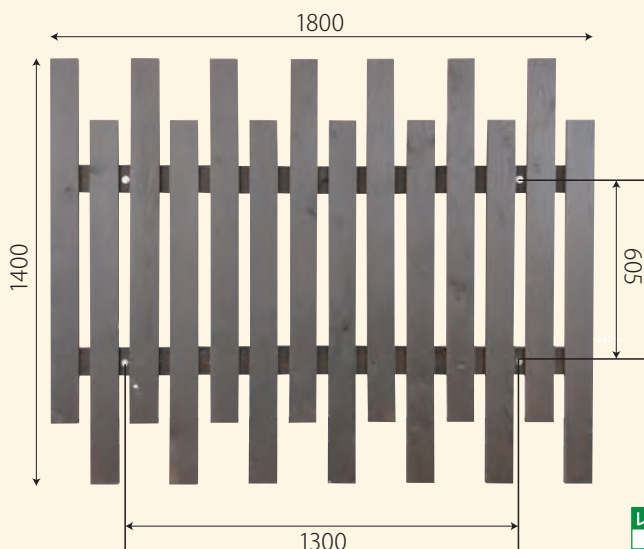
その他

ギャラリー

索引

工事現場施設イメージアップ

●イングリッシュフェンス



本体に付属品の
単クランプを取り付けます

レンタル	販売	WF-E
10 P/月	100 P	
CO ₂ 2.13kg削減	CO ₂ 21.3kg削減	
		レンタル・販売可


単管用目隠しフェンス。
単管だけの殺風景な現場を木製のフェンスで温かみのある現場に様変わりさせます。

●WF-ELT・WF-E用オプション (フェンス用ミニプランター)

WF-ELT・WF-E用プランター FP-23

レンタル・販売可

ロープ1本につきプランター2個で1セットになります。



フェンスの上側に輪っかを引っ掛けます。




使用例 イングリッシュフェンス+FP-23 3セット

ロープを前後交互に引っ掛けて完成です。



WF-ELTにもご利用いただけます。

※WF-ELTの詳細は、P114へ



WF-E用プランター FP-24

レンタル・販売可

WF-E用に横長verのプランターが登場。
オレンジ塗装で存在感UP! 取り付け方法も簡単です。
(フェンス1枚につき最大3台まで取り付け可能)



高さは自由に決められます。
お好みの高さを決めたら板の間のスペースに差し込みます。

背面のスチール複合板が十字になるようセットしボルトを締めて取付完了です。

工事現場施設イメージアップ

●アイリッシュフェンス レンタル・販売可



つなげると安全鋼板のようにご利用いただけます。


本体に付属品の単クランプを取り付けます



レンタル	販売
15 P/月	150 P
CO ₂ 3.2kg削減	CO ₂ 31.95kg削減

WF-I

●バスケットフェンス レンタル・販売可



WF-BIS-O (オレンジ)

WF-BIS-B (ブラウン)

高さ900mmの少し低めのフェンスとして使用できますが、上下につけることもできますので用途に合わせてご注文ください。



簡単ひっかけパーゴラ レンタル・販売可

【材 質】木材 【付属品】単クランプ×4個

年々暑くなる夏...

単管パイプに引っかけるだけで取り付け簡単♪

事務所入口・仮設トイレ 並べて使える
使い方はお客様次第!

木製パーゴラの見た目でもやわらげて **COOL**に頑張りましょう!


※写真は簡単ひっかけパーゴラを2枚使用しています。

組立手順

※単管パイプ、ジャッキはご自身でご用意ください。 ※風の強いときはご使用をおやめください。
※地面が滑りやすい場所での設置時には杭を打つ等、動かないように固定してください。



1 折りたたんだ状態で発送されます。



2 一度開いて、高さ調整をするためのクランプ(同梱)を取り付けます。



3 切り欠きをお客様で用意した単管パイプにひっかけます。



4 壁面が垂直になるように、空間の広さは地面に合わせて調整してください。

安全掲示板

地域限定取扱商品

ログ枠

工事用立て看板

工事標示板

案内・入口看板

懸垂幕 横断幕
コーンのほり

工事現場施設
イメージアップ

その他

ギャラリー

索引

工事現場施設イメージアップ

女性用トイレ前囲い **レンタル・販売可**




現場で働く女性を応援!



女性に向けた配慮や工夫がたくさんトイレ前囲いです。高さ・広さ共に満足のスペース！
パネル1枚ずつ取り外せるタイプで1人で1枚運べるよう軽量化しています。

HK-230008-VE

外側



トイレを置いても
圧迫感のない広々空間

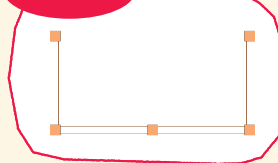


内側



内側にもかわいらしいデザインが
ちりばめられています

上から見た図



コの字型になっており、
横から見えることもありません。

女性用トイレ前囲い

パネル(H2000×W1000/ターポリン製)4枚1セット/1枚鏡付き

※安全のため、固定してご使用ください。※テープやシールを貼らないでください。

女性専用を強調するためのシールを付属しております。
必要に応じてご使用ください。

女性専用トイレです

恐れ入りますが、男性のご利用は
ご遠慮くださいますよう
お願い致します。

2枚付属/吸着ターポリン/H240×W600

女性用・男性用トイレ

全身の身だしなみを
確認できる姿見付きです!



工事現場施設イメージアップ


男性用トイレ前囲い

レンタル・販売可




待望の男性用デザインがついに登場!

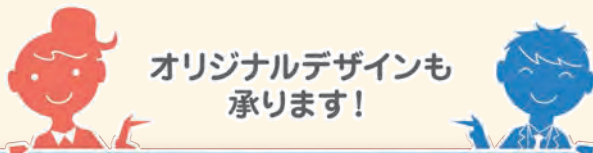
ブルーを基調とした爽やかなデザインで現場をイメージアップ!
ぜひ、女性用トイレ前囲いと併せてご利用ください!



女性用デザインと並ぶでも
映えるデザイン!



清潔感あふれる
デザインになっています



お気軽にご相談ください!

男性用トイレ前囲い

パネル(H2000×W1000/ターポリン製)4枚1セット/1枚鏡付き

※安全のため、固定してご使用ください。※テープやシールを貼らないでください。

前囲いの特徴はこちら!



鏡の横には
荷物などをかけられる
フックがあります。



男性専用を強調するためのシールを付属しております。
必要に応じてご使用ください。

男性専用トイレです
恐れ入りますが、女性のご利用は
ご遠慮くださいますよう
お願い致します。

2枚付属/吸着ターポリン/H240×W600

通常のトイレ前囲いは次のページへ!→

安全掲示板

地域限定取扱商品

ロゴ枠

工事用立て看板

工事標示板

案内・入口看板

懸垂幕 横断幕
コーンのほり

工事現場施設
イメージアップ

その他

ギャラリー

索引

工事現場施設イメージアップ

トイレ前囲い レンタル・販売可



HK-230008-VE

木製トイレ前囲い

従来のトイレ前囲いに木製タイプが登場！
板張りになったことで周りの目線を気にする必要はありません。
既存タイプ同様、用途に合わせて8S・ハーフどちらでもご使用可能です。



※在庫状況によっては一部仕様違いで出荷する場合がございます。ご了承ください。



HK-230008-VE

トイレ目隠しSPS

※パネルはKPパネルと同様の素材です
(アルミ複合板+インクジェット出力)
※社名の書き込みは無料です




HK-230008-VE

木製トイレ前囲い 8S



HK-230008-VE


木製トイレ前囲い(ハーフ)



木製トイレ前囲い用 オプション壁

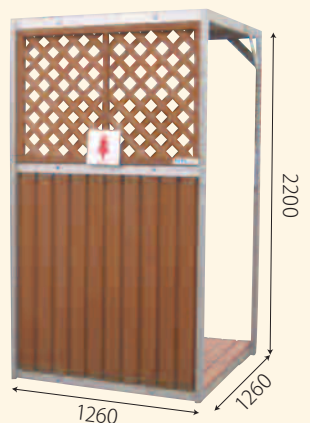


▲壁と組み合わせる事で
L字仕様にも変更できます。



HK-230008-VE

トイレ前囲い8S



HK-230008-VE

トイレ前囲い(ハーフ)



トイレ前囲い用 オプション壁



▲壁と組み合わせる事で
L字仕様にも変更できます。

安全掲示板

地域限定取扱商品

ロゴ枠

工事用立て看板

工事標示板

案内・入口看板

懸垂幕
横断幕
コーン・のぼり

工事現場施設
イメージアップ

その他

ギャラリー

索引

工事現場施設イメージアップ

●トイレ前囲い(8S・ハーフ・木製)用オプション 販売のみ

既存のプレートよりも大きく、遠くからでも
分かりやすいデザインで周知バツガン!
男女別&合同トイレマークの他、社名のみ
のデザインもご用意いたしました。
特注も承っております。
現場のイメージアップにぜひご活用ください!

check 基本サイズの外、A4サイズ(H210×W297)・A3サイズ(H297×W420)など様々なサイズへ
変更が可能です。ご希望のサイズをお申し付けください。
プレートの取り付け位置は「ラティス上・ラティスより下」どちらでも可能です。
取り付けたい位置に結束バンドで固定してください。




目隠しフェンス類もトイレ前囲いとして使用できます



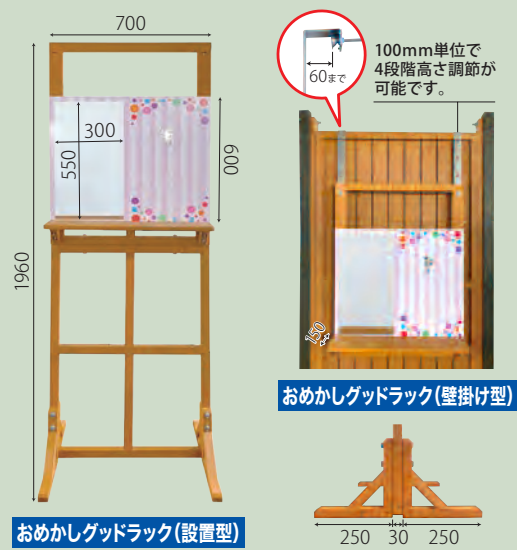
各フェンスの詳細は
P114~117へ

WF-ELTS(設置型)
レンタル・販売可
ELTに土台をつけると
トイレ前囲いとしても使えます



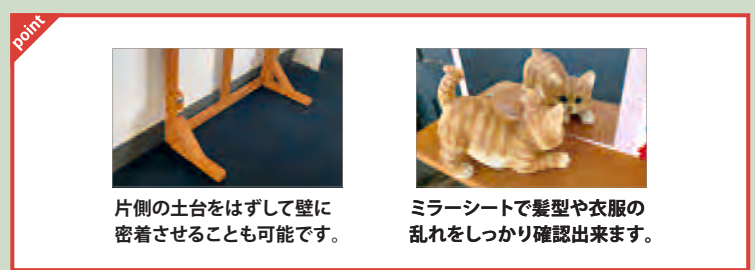
大好評のWF-WASも
トイレ前囲いとして
お使いいただけます!

※写真はWF-WASを
3枚使用しています。



おめかしグッドラック レンタル・販売可

ミラーシートやヘルメット等を掛けられるフック、棚が付いているので髪型や衣服を整えたり身だしなみを整える時に便利です。
女性用トイレ前囲いよりも簡単に女性作業員に考慮した環境が作れるようになります。
軽量なので簡単に移動と設置ができ、専用の脚を取り付けて自立式にすることも可能!用途に合わせてお選びください。



安全掲示板
地域限定取扱商品
ロゴ枠
工事用立て看板
工事標示板
案内・入口看板
懸垂幕・横断幕
コーンのほり
工事現場施設
イメージアップ
その他
ギャラリー
索引

工事現場施設イメージアップ


WF-L・FD・WAS用 NOREN

レンタル・販売可

【のれんサイズ】メッシュターポリン(H1850×W960)
【材質】木材(ブラウン塗装 30×40材)・アルミ複合板(H40×W960)
ハトメ付き



WF-FD2枚 使用例



WF-L・FD・WAS用の出入口となる"NOREN"が登場!

目隠し&出入口として機能!
男性専用・女性専用・喫煙所と使用場所にあった表示が可能です!

check

■取付はとても簡単!
目隠しフェンスの柱に取り付けるだけ!
フェンスと同じ幅・高さのため
目隠しとしての機能を失いません!

■使用前・使用後はコンパクトになります。
オリジナルデザインも承ります!
(販売のみ)

※強風時には使用しないでください。

車載トイレ用目隠し かくせ〜る

レンタル・販売可

【サイズ】H1900×W940
【材質】木材・アルミ・ターポリン
【取付用金具】アルミ材(固定用ねじ付)



車載トイレ
「のせるくん」
専用

車載トイレ用の目隠しで周囲への配慮はバッチリ! 専用金具で取り付けも楽チンです。

人目の気になるトイレへの出入りを隠すことができ、現場のイメージアップになります!

組立手順

- 取付用金具をトイレのアイナットに固定してください。
- 左右に取付用金具を固定してください。
- 金具に目隠しパネルをはめます。
- はめた目隠しパネルをネジで固定します。
- パネル上部に開き止めをはめこんでください。
- 完成です。

場所を取らないため、移動時も楽々収納出来ます!
※固定用のゴムバンドは付属しません。

point

- 専用の金具を用意しておりますので、一人でも取付が簡単です。
- 移動時はトイレ本体にバンドで固定し収納できます。
- 目隠しパネルのデザインは特注も承ります。(※販売のみ)

※強風時には使用しないでください。
目隠しパネルの破損・倒壊する可能性があります。

※この商品は「車載トイレ のせるくん」専用です。

移動の度に金具を 取り外す必要はありません

移動のため屋根部分を下ろす際は、金具を取り付けたまま移動できます。
(※目隠しパネルは取り外してください)



工事現場施設イメージアップ

レンタルアンブレラ **レンタル・販売可**



急な雨や大雪に大活躍!


雨や雪など急な天候の変わり目に、傘を無料で貸出するサービスです。現場地域の方々へ地域貢献などにお使いいただけます。社名の印字も承ります。



【材 質】木材・アルミ複合板
(上部:H80×W700/下部:H400×W500)
【付属品】・ボルトA 3/8×90mm ×16本
・ボルトB 3/8×75mm × 4本
・ビニール傘 ×10本

※一度に入る本数は10本です。
※付属品の傘がなくなった場合、10本1セットにて販売も行ってあります。もしくはお客様自身でご用意ください。

組立手順



ご意見箱 **レンタル・販売可**

看板との一体化で視認性抜群! ご意見箱を設置して地域の声を現場に活かしましょう!

蓋を利用して書くことができるので机は不要。場所をとりません。



蓋の上で書いて、そのまま投函
鍵を外して紙を回収
※単体利用も可能です。
※南京錠はレンタルなので返却してください。
ご意見箱 **レンタル・販売可**
メモ用紙付き

看板に設置する他、ご意見箱単体でご使用いただけるようにスタンド型、クランプ型、P.131に記載されている安らい取付け型など多数をご用意しております。現場に合わせて設置方法をお選びください。



レンタル 30 P/月 CO ₂ 6.39kg削減	販売 300 P CO ₂ 63.9kg削減	ご意見箱看板 レンタル・販売可
メモ用紙付き		※NS-1Sは付属します。

ご意見箱(スタンド型)
レンタル・販売可

ご意見箱(クランプ型)
レンタル・販売可

ご意見箱(安らい取付け型)
レンタル・販売可

安全掲示板

地域限定取扱商品

ロゴ枠

工事用立て看板

工事標示板

案内・入口看板

懸垂幕 横断幕
コーンのほり

工事現場施設
イメージアップ

その他

ギャラリー

索引

工事現場施設イメージアップ

フェンスギャラリー

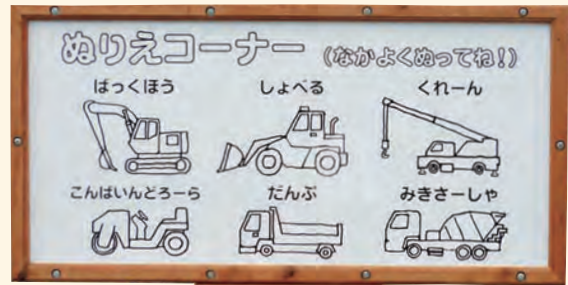
レンタル・販売可

【本体】H900×W1800 / 【内寸】H780×W1680
【材質】アルミ複合板・ホワイトボードラミネート



フェンスギャラリー

※現場に合わせてデザインいたします



フェンスギャラリー(ぬりえ)

※マーカーは別売りです



フェンスギャラリー(進捗状況)

※2種類ございます、右ページよりお選びください



フェンスギャラリーネオ(進捗状況)

※4種類ございます、右ページよりお選びください

check 取付金具をどちらかお選びください。


【フェンス用取付金具】

取付J金具を上下にスライドさせ、高さを調整してください。

【単管用取付金具】

単管用取付金具(φ48.6用)

フェンスに簡単に取り付けられるので、スペースのない場所や歩行者の多い現場でのPRにピッタリ。



マーカーセット 販売のみ

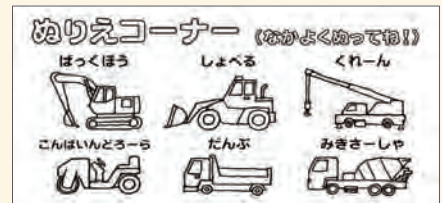
マーカー(黒・赤・緑・青)/イレーザ

●ぬりえ デザイン一覧

近隣の皆様への地域貢献も含め、子供達にも工事を身近に感じてもらえます。



めいろ




こうじのくるま




はたらくるま




アニマルトリオ



ぬくぬくのはら



うみのせかい



あきあそび



ゆきあそび

工事現場施設イメージアップ



▲進捗度に合わせて吸着ターポリンを剥がしていくと、完成度メーターが見える仕組みになっています。(※ターポリンは貼って出荷いたします)

工事進捗状況のお知らせ看板

近隣住民の方々へ、現在の状況を可視化・周知させることができます。工事による不安感を払拭し、イメージアップへ繋がります。



◀フェンスに簡単に取り付けられるので、スペースのない場所や歩行者の多い現場でのPRにピッタリ。



完成度メーター型(重機)



完成度メーター型(登山)

※工事名・工期ステッカー・メーター用吸着ターポリンは、出荷時に印刷し貼って出荷いたします。ご注文の際にお申し付けください

フェンスギャラリー 見て楽しい 進捗状況

【本体】H900×W1800 / 【内寸】H780×W1680 / 【材質】アルミ複合板・ホワイトボードラミネート

はがすタイプ 【おりょうり・ねこのこうえん・たんけんたい】

ステッカー仕様

拡大するとパーセンテージが印刷されています

進捗状況にあわせて順にはがしていきます

完成した料理がでできます!



【ステッカー部分サイズ】ハンバーグ・カレーともにH470×W630



【ステッカー部分サイズ】H650×W650



【ステッカー部分サイズ】動物10枚 各種約H250×W250(ほど)(個体差あり)

貼るタイプ 【ふくわらい】

別途シールつき H350×W1200 1枚 各種カット済

進捗状況にあわせて福笑い方式でパーツを貼り付けていきます

▲手書きでメッセージを書き込めます

●ステッカーの使用方法 ※使い捨てのため、剥がした後は廃棄してください

数字メモリステッカー H70×W30 140枚同封 再剥離シート

各看板にステッカーを貼る位置に薄く線が印刷されています。

角に合わせてステッカーを貼ります。



【別途ステッカー付属】H350×W1200 1シート 各種カット済

安全掲示板

関東・東北営業所 取扱商品

ログ枠

工事用立て看板

工事標示板

案内・入口看板

懸垂幕 横断幕 コーナーのぼり

工事現場施設 イメージアップ

その他

ギャラリー

索引

工事現場施設イメージアップ

大型ゴミ箱 ふやせ〜る レンタル・販売可

トン袋使用可能な大型ゴミ箱「ふやせ〜る」。繋げてどんどん増やすことができます。組み立てが簡単で、何連でも連結可能です。安心の大容量！



レンタル	販売
300 P/月	3000 P
CO ₂ 63.9kg削減	CO ₂ 639kg削減

ふやせ〜る3連

燃えるごみ

ふやせ〜るにつけるゴミ分別プレートは美分箱と共通です。下記よりお選びください。

point

- コンパクト
組み立て前はコンパクトなので、軽トラックでも運べます。

 トン袋は付属します。使い捨てなので、処分してください。
- つなげて便利
連結式だからいくらでも増やすことが可能。

- 簡単
屋根、扉も取り外せる為、袋の取り外しも簡単。



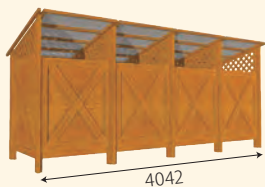

レンタル	販売
100 P/月	1000 P
CO ₂ 21.3kg削減	CO ₂ 213kg削減

ふやせ〜る1連



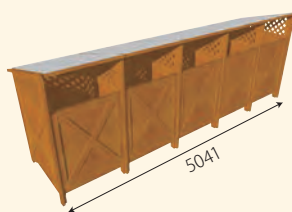
レンタル	販売
200 P/月	2000 P
CO ₂ 42.6kg削減	CO ₂ 426kg削減

ふやせ〜る2連



レンタル	販売
400 P/月	4000 P
CO ₂ 85.2kg削減	CO ₂ 852kg削減

ふやせ〜る4連



レンタル	販売
500 P/月	5000 P
CO ₂ 106.5kg削減	CO ₂ 1065kg削減

ふやせ〜る5連

組立手順

-  横壁・後壁・中壁を用意しボルトで連結します。
-  前壁の足を連結します。
-  後壁・中壁・足を連結します。
-  横壁を連結し足を固定します。
-  スノコ板をはめます。
-  屋根をのせてボルトで留めます。
-  両端は付属カバーをボルトで留めます。
-  トン袋の小さなつまみを付属金具に引っ掛けます。
-  前扉の丁番をはめます。
-  完成です。

▼ 分別プレートはこの中よりお選びください。ご指定の文字での製作もいたしますので、ご注文の際にお申し付けください。【サイズ】H80×W350

燃えるごみ	燃えないごみ	一般ごみ	生ごみ	あきかん	あきびん
ペットボトル	紙類	プラスチック	木くず	金属くず	コンクリート

工事現場施設イメージアップ

美・分・箱(3分別)

レンタル・販売可

※付属のゴミ袋は写真とは異なる場合があります。あらかじめご了承ください。



ゼストシステム人気のウッド素材の組立分別ごみ箱。ラティスを使用しているので風通しがよく、とても衛生的。コンパクトな組立式にすることで、発送費を抑えてお届けすることが可能に。レンタルも受け付けております。ごみ袋付きなので組立ててすぐ使えます。



レンタル	販売
150 P/月	1500 P
CO ₂ 31.95kg削減	CO ₂ 319.5kg削減

ゴミ袋(100リットル) 3枚
プレート 3枚付属

▲組立前はこんなにコンパクト!




組立手順



フレームにスノコを3枚乗せ、側壁をボルトで取り付けます。(下各1箇所)



床材と奥壁をボルトで取付け(下3箇所) 側壁を奥壁をボルトで連結します。(左右上各1箇所)




屋根を乗せ側壁にボルトで固定します。(各1箇所)



床材に留め板をボルトで固定します。(2箇所)



パーツAをボルトで固定し、パーツBを乗せ仕切を作ります。



ゴミ袋用枠にゴミ袋を取付し、前壁をボルトで連結させて完成。(左右各1箇所)

美・分・箱(シングル)

レンタル・販売可

※付属のゴミ袋は写真とは異なる場合があります。あらかじめご了承ください。



レンタル	販売
50 P/月	500 P
CO ₂ 10.65kg削減	CO ₂ 106.5kg削減

ゴミ袋1枚付属(100リットル)

組立手順



床材に側壁をボルトで取付けます。(下2本)



奥壁をボルトで取付け、側壁とボルトで連結します。(下2本)(左右上各1本)



屋根をはめ込みます。



前壁をボルトで連結して完成。(上下左右各2本)

分別プレートは P126 へ ご指定の文字での製作も承ります。ご注文の際にお申し付けください。

安全掲示板

地域限定取扱商品

ログ柵

工事用立て看板

工事標示板

案内・入口看板

懸垂幕 横断幕 コーナーのぼり

工事現場施設 イメージアップ

その他

ギャラリー

索引

工事現場施設イメージアップ

ダストボックス レンタル・販売可

こちらはお客様組立商品となります。



分別プレートはこの中より1枚お選びください。
ご指定の文字、イラストでの製作も可能です。
ご注文の際にお申し出ください。

【サイズ】H600×W300



DBP-01



DBP-02



DBP-03



DBP-04



DBP-05




DBP-06



DBP-07



DBP-08



DBP-09



DBP-10

レンタル	販売
50 P/月	500 P
CO ₂	CO ₂
10.65kg削減	106.5kg削減

分別プレート1枚 ゴミ袋1枚付属(容量100リットル)
※カゴは付きません

キャップ回収BOX レンタル・販売可



【付属】ゴミ袋1枚(容量45ℓ)



45ℓのゴミ袋をいれて



蓋で袋を押さえるだけ!

SDGsやCO2削減など環境に配慮した現場づくり

現場やイベントなどで出たペットボトルのキャップをそのまま捨てていませんか？
ゴミになってしまうキャップのリサイクルを促進しイメージアップを図れます。

point

・レンタルの場合

キャップごと商品を返却して頂き、ゼストシステムが専門の事業者へ発送。
その後リサイクル事業者より受領書が送付されます。

・販売の場合

溜まったキャップをゼストシステムへお送り頂き、専門の事業者へ発送。(※別途送料がかかります)
その後リサイクル事業者より受領書が送付されます。



エコキャップ運動の目的はこちらからもご覧いただけます。

※受領書の発行をご希望の場合は、回収したキャップが必要になります。
※受領書発行までに1ヶ月ほどお時間をいただく場合がございます。

check

- キャップ以外のごみは入れずにご提供ください。
- ペットボトル以外のキャップは入れずにご提供ください。
- キャップに付いているシールはできるだけ取ってご提供ください。
- 汚れたキャップはできるだけ洗い、乾燥させてからご提供ください。




工事現場施設イメージアップ

すてろう レンタル・販売可




消火器BOX レンタル・販売可



ウッドステップ レンタル・販売可

小型&単独型のウッドステップが登場!


従来のウッドステップより高さを下げ、コンパクトかつ軽量になったウッドステップです。持ち運びも簡単で使いやすくなっています。



段差が低くなって
上り下りが
しやすくなりました!

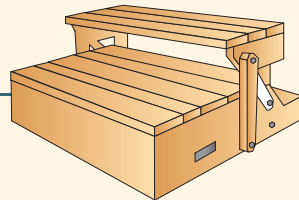


単独型同士をつなげて
広く使うことも可能です!



欲しい高さにぴったりフィット。高さを4段階調節できます!

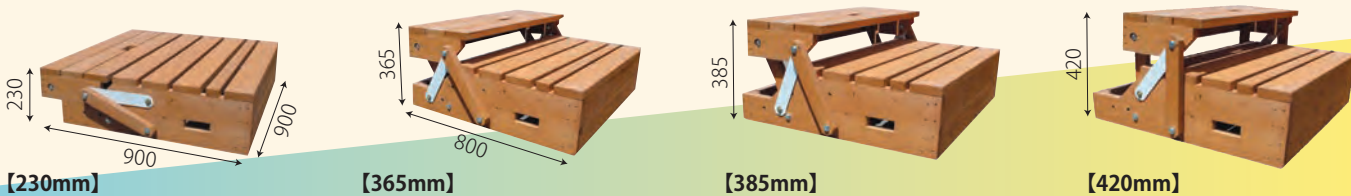
高さ調節機能付きステップです。ちょっとした段差から高さがある段差まで、このステップ1つで解決できます。



point
無料でプレートを製作いたします
レンタル、販売問わずに
無料で社名・JV名をお入れします。



嬉しい調節機能付き!4段階も高さを変えられます!



工事現場施設イメージアップ

百葉箱 レンタル・販売可

こちらはお客様組立商品となります。



Point 正確な気温、湿度を測ることができます。
 ※正確な温度を測るため扉の位置を北向きにし土の上か芝生の上に設置してください。

砂箱 レンタル・販売可



砂袋(砂サイズ 直径2mm~7mm)
1袋4Kg入×10袋付



組立手順

①1・2段目は砂袋を入れてご利用ください。
 (最大20袋まで収納可能)
 ※納品時、焼き砂は10袋入っています。
 それ以上は必要に応じてご注文ください。
 (別途料金)



②3段目は使用済みのビニール袋をお入れください。
 ※カゴはレンタル品です。ご返却ください。

Point

直径2mm~7mmの焼き砂を使用しているため、風で飛ばされず後片付けも簡単。
 ・追加でご注文の場合は5袋1組です。(別途料金)

レストキャビン レンタル・販売可

※こちらの商品のレンタルは北海道限定となっております。
 ※強風・台風の前報が出ている際は、ご使用をお控えください。
 ※チャーターまたはお引取りのみのお取り扱いになります。

木のぬくもり溢れる安らぎ空間。
 レストキャビンを設置して憩いのひとときを。

テーブル、イス付きの東屋です。



組立式テント レンタルのみ

※強風・台風の前報が出ている際は、ご使用をお控えください。
 ※写真と色味が異なる場合がございます。ご了承ください。



Point

- フレームを広げるだけで簡単に設置できます。いそがしい現場でも少人数で素早く!
- パーツがすべて一体化されているため、初めてでも組み間違いの心配がありません。部品の紛失も防げます。
- フレームを折りたたむためコンパクトになり、運搬も楽々。



工事現場施設イメージアップ

組立式東屋 安らい レンタル・販売可

※標準は座面が2つとなります。
※強風・台風の予報が出ている際は、ご使用をお控えください。

2440

2320

2400

【L型】

【イコール型】

【コの字型】※

check ご注文時に座面の配置をご指定ください。
※コの字型を作りたい場合別料金で1つ座面が必要になります。

レンタル	販売
260 P/月	2600 P
CO ² 55.38kg削減	CO ² 553.8kg削減

ゼストシステムオリジナル「組立式東屋 安らい」
座面は自由に配置可能。
作業員の休憩所として、
または、地域住民の憩いの場として…

●オプション

安らい用看板 レンタル・販売可

【サイズ】H900×W1800【材質】アルミ複合板

安らい用転落防止柵 レンタル・販売可

「ご自由に」看板 販売のみ

※WSS-SL (P44)との使用例
【サイズ】H1400×W550
【材質】トタン

ご意見箱 レンタル・販売可

※詳細はP123

安らい用目隠しウォール レンタル・販売可

▲柱に取り付けられるので場所をとりません。

安らい用目隠しウォール レンタル・販売可

「ご自由に」プレート 販売のみ

【サイズ】H400×W60【材質】アルミ複合板

安全掲示板

地域限定取扱商品

ログ柵

工事用立て看板

工事標示板

案内・入口看板

懸垂幕 横断幕
コーンのほり

工事現場施設
イメージアップ

その他

ギャラリー

索引

工事現場施設イメージアップ

喫煙コーナー

レンタル・販売可

分煙で気持ちの良い環境へ。

現場周辺のクリーン活動に役立ちます。喫煙コーナーを設け地域貢献しましょう。



組立手順




① 床・屋根パネルにサイドパネルを4面ボルトで固定します。



② サイドパネル用アルミフレームにボルトを使ってアクリルパネルを取付けます。



③ 床パネルにスノコをはめ込みます。




ウッドデッキ

レンタル・販売可

point

パネルをはめるだけで簡単取付! 錆びなく軽く、丈夫なアルミ製の土台を使用しています。グリーンパネル(P150)で見た目を変えることも可能。



▲グリーンパネル使用

1200 x 1200

レンタル	販売
15 P/月	150 P
CO ₂ 3.2kg削減	CO ₂ 31.95kg削減

WD-4S

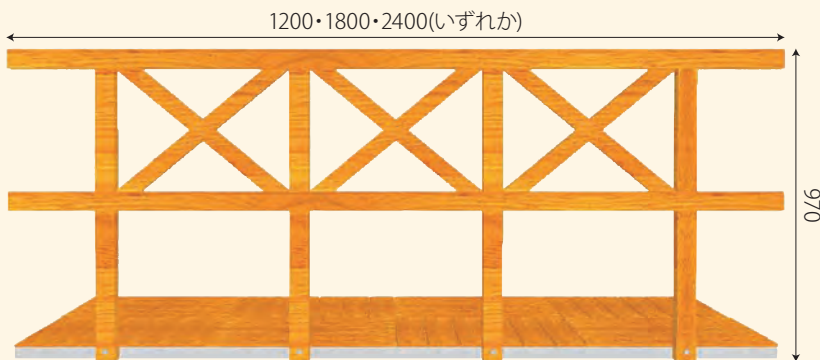
2400 x 1200

レンタル	販売
30 P/月	300 P
CO ₂ 6.39kg削減	CO ₂ 63.9kg削減

WD-8S

ウッドレイル

レンタル・販売可



※ウッドレイルの幅は、
・1200 ・1800 ・2400 の3種類から
お選びください。



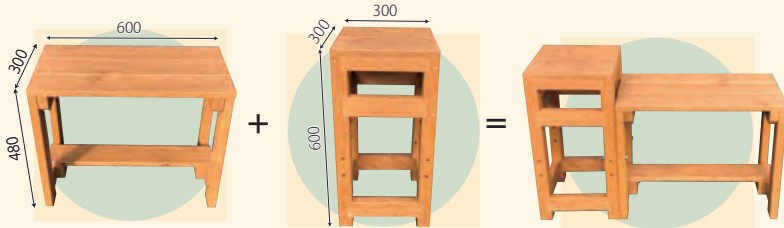
他の製品と合わせて使用も可能です。

レンタル	販売
20 P/月	200 P
CO ₂ 4.26kg削減	CO ₂ 42.6kg削減

工事現場施設イメージアップ

連結シングルチェア・サイドテーブル **レンタル・販売可**

組み合わせは無限大。多種多様な形に組み替え可能！



連結シングルチェア

連結シングルチェア用サイドテーブル

●組み合わせ例



※上記の組み合わせ方は一例です。不明点などございましたらお気軽にお問い合わせください。

ログテーブル・ログチェア・背もたれ付ログベンチ

1200 x 612 x 730 (T-1) + 1200 x 276 x 480 (C-1) = 使用例 T-1(1台)+C-1(2台)

レンタル		販売	
20 P/月	CO ²	200 P	CO ²
4.26kg削減		42.6kg削減	

レンタル		販売	
10 P/月	CO ²	100 P	CO ²
2.13kg削減		21.3kg削減	

パラソル **レンタル・販売可**
【半径】1240 / 【高さ】2200
※パラソルは別売りです。
※パラソル単品でのレンタルはしていません。

六角ログテーブル (1000 x 1200 x 730) + シングルログチェア (300 x 300 x 450) = 使用例 六角ログテーブル(1台)+シングルログチェア(6台)

六角ログテーブル **レンタル・販売可**
シングルログチェア **レンタル・販売可**

T-2 (1800 x 612 x 730) + C-2 (1800 x 276 x 480) = 使用例 T-2(1台)+C-2(2台)+パラソル(別売)

T-2 **販売のみ** C-2 **販売のみ**

※パラソルは別売りです。
※パラソル単品でのレンタルはしていません。

※奥行が北海道と北海道以外で多少サイズが異なります。お問い合わせください。

●背もたれ付ログベンチ

SB-1 (1200 x 860 x 480) SB-2 (1800 x 860 x 480)

レンタル		販売	
10 P/月	CO ²	100 P	CO ²
2.13kg削減		21.3kg削減	

SB-1 **レンタル・販売可** SB-2 **販売のみ**

●ベンチ付テーブル

BT-1 (1200 x 615 x 725)

テーブルとイスが一体化している
ので、従来に比べて組立て
簡単、1台のみの設置で、すぐ
憩いの場が出来上がります。
たためば運搬も楽々。テーブルに
パラソルも設置できます。

たたむとこんなにコンパクト

BT-1 **レンタル・販売可**

安全掲示板

地域限定取扱商品

ログ 枠

工事用立て看板

工事標示板

案内・入口看板

懸垂幕 横断幕
コーンのほり

工事現場施設
イメージアップ

その他

ギャラリー

索引

工事現場施設イメージアップ

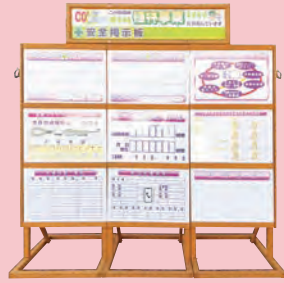
エコロジーセット レンタルのみ

現場でよく使う商品をお得な3点セットで5種類で用意しました。**エコポイント**がたくさん貯まるお得なセットです。
 ※エコロジーセット③・④・⑤の「ダストボックス」は、在庫状況により「美・分・箱(3分別)」になることもございます。

※最低保障30日



500Pコース
CO² 106.5kg 削減



SPS-3連掲示板 ×1



※分別プレート付

ダストボックス ×3



プランターをお選びください

FP-11 ×4



FP-6 ×4



500Pコース
CO² 106.5kg 削減



SPS-3連掲示板 ×1



※分別プレート付

ダストボックス ×3



IW-5 ×1



700Pコース
CO² 149.1kg 削減



SPS-3連掲示板 ×1



※分別プレート付

ダストボックス ×3



掲示板のタイプをお選びください

Aタイプ掲示板(クランプ型) ×1



Aタイプ掲示板(埋設型) ×1

Aタイプ掲示板(設置型) ×1



500Pコース
CO² 106.5kg 削減




SPS-3連掲示板 ×1



※分別プレート付

美・分・箱(3分別) ×1



WF-ELT ×2



600Pコース
CO² 127.8kg 削減

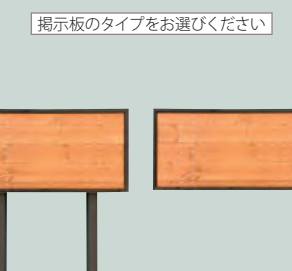


SPS-3連掲示板 ×1



※分別プレート付

美・分・箱(3分別) ×1



掲示板のタイプをお選びください

Aタイプmini(埋設型) ×1

Aタイプmini(クランプ型) ×1

その他

安全掲示板

地域限定取扱商品

ロゴ枠

工事用立て看板

工事標示板

案内・入口看板

懸垂幕・横断幕
コーンのほり

工事現場施設
イメージアップ

その他

ギャラリー

索引

イルミネーションやユニークな仮囲いデザイン、特注オリジナルイメージアップ看板など、その場に合わせて自由に製作可能な商品を数多くまとめております。きっと、素敵な現場作りの手助けになれるはずです。

 <p>●P136~P139 ・標語イルミネーション・LEDチューブイルミネーション ・モチーフイルミネーション・光る雪だるま ・ツリーイルミネーション・ふわピカタワー ・ポインポイン・ひかーるサイン</p>	 <p>●P140 ・ウインドウサイン・チェックマット</p>	 <p>●P141 ・事務所掲示用ポスター</p>	<p>●P142・P143 ・似顔絵ステッカー・すぐセス ・吸着ターボリン商品 ・顔パネはめる</p> 
 <p>●P147 ・仮囲い用イメージアップ・トリックアート</p>	 <p>●P148 ・黒板棒ーイ ・ホワイト棒ーイ ・事務所表札</p>	 <p>●P151 ・ハウスラッピング ・Carラッピング ・キャラクターデザイン</p>	 <p>●P152・P153 ・現場施工例 ・特注製作看板</p>
 <p>●P149 ・防災BOX看板 ・AEDボックス</p>	 <p>●P150 ・グリーンターフ ・グリーンパネル</p>		 <p>●P154~P172・オリジナルイメージアップ</p>

その他

LEDチューブイルミネーション



使い方自由自在。ドラムごとレンタル可能。
混色タイプはスイッチ1つで色を切り替え可能に！
(※単色タイプは単体4色のみ)



赤・青・緑・白・黄・紫・水色・ミックス
の8色に変化！！


- 一巻 26m φ10mm
- リモコンの切り替えで点灯モードを変更可能。
モード保存機能付きのため、再点灯時には前回使ったモードで点灯します。

※ リモコンは屋内で保管し、紛失にご注意ください。

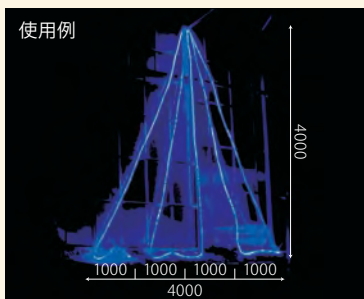
※ こちらの商品は連結不可です



- 一巻 26m φ20mm
 - スwitchの切り替えで点灯モードを変更する事ができます
- ※ こちらの商品は連結不可です



赤・青・緑・白・黄・紫・水色の7色に変化！




- 一巻 25m φ13mm
- 選べる色は、赤・青・緑・白の4色
- 2本まで連結可能
(連結してご使用の際はお知らせください)

標語イルミネーション

レンタル・販売可

【サイズ】H720×W2900



折りたたみ可能な
新しいイルミネーション

折りたたみ可能で、運搬・設置もラクラク！
オリジナルデザインもできます！
ご相談ください。(販売のみ)

ILM-6



実写見本



ILM-7



実写見本



ILM-8



実写見本



モチーフイルミネーション


レンタル・販売可



TI-1 H550×W480



TI-2 H550×W440



TI-3 H500×W480




TIS-5
H634×W1800




TI-4 H560×W530




TI-5 H500×W380



TI-6 H600×W400



TIS-6
H630×W1800




TI-7 H500×W420




TIS-3 H1520×W800



TIS-4 H1500×W910



NEW
TIS-7
H720×W1000



NEW
TIS-8
H1050×W2800

工事現場のイメージアップや暗い夜道を照らすライト代わりなど使い方はさまざま。



モチーフイルミネーション使用例

光る雪だるま

レンタル・販売可

まあいいフォルムと可愛いお顔。
おしゃれな帽子がチャームポイント。

※北海道限定

チャーター又はお引取りのみの取扱いになります

高さ2m・幅1.3mと大きく、現場のイメージアップに最適。
フレームはアルミでできているので、軽くて風も抜け、全て結束バンドで止めるだけなので、組立も簡単です。
LEDチューブイルミネーション(左ページ)を自由に巻きつけることができます。



愛らしい存在感で昼間も目を引くためイメージアップ間違いなし。



その他

ツリーイルミネーション


レンタル・販売可



横幅がコンパクトなツリーイルミネーション。ちょっとしたスペースなどにも設置できます。
飾り付けて目を引くツリーにも仕上がります。

ライムオンツリー

H2000×W550



湧き上がる水のようなツリーイルミネーション。存在感もあり大きく広がるその姿は、その場を華やかに輝かせます。


アクアツリー

H2050×W1300

ふわピカタワー

レンタル・販売可

【材質】乳半ベット/透明塩ビシート+マジックテープ【本体】木材(オレンジ塗装)
【面板】H670×W505【全体】H860×W260×D260



夜間の注意喚起、バリアード、イルミネーション、etc...
様々な現場のニーズに合わせて使える変幻自在な商品です。
また、ソーラーライトの点灯パターンが8パターンあるため、使用用途に合わせてご自由に設定ください。



▲ソーラーの角度変更



▲土台部分のクランプ

point

- ・夜間、自動点灯するため、スイッチのオン/オフが不要です。
- ・土台部分にクランプが付いているので控えを取ることが出来ます。



PK-01(無地)



PK-02(春)




PK-03(夏)



PK-04(秋)



PK-05(冬)



PK-06(クリスマス)



PK-07(入口)



PK-08(出口)



PK-09(注意)

QRコードから
光り方を
確認できます



夜間も目を惹く光のバリアードとして！
イルミネーションとしても大活躍！

オリジナルデザインも承りますので
お気軽にご相談ください。

安全掲示板
地域限定取扱商品
ログ枠
工事用立て看板
工事標示板
案内・入口看板
懸垂幕・横断幕
コーンのほり
工事現場施設
イメージアップ
その他
ギャラリー
索引

ポインポイン

レンタル・販売可

【面板】乳半ベツ+白カッティングシート
【本体】木材(ブラウン塗装)【面板】H300×W530【全体】H385×W240×D230



昼と夜で絵柄が変わる!?

面板が前に飛び出している形状で風が吹くとポインポインと揺れるので歩行者の目を引きます。昼間にソーラーライトが充電され、夜間になるとライトが自動点灯し、昼間には無かった絵柄が浮かび上がってくるユニークな商品です。また、背面には単クランプが付いているので単管に取り付けて使用可能です。オリジナルデザインも承りますので、お気軽にご相談ください。



PIN-01	PIN-02	PIN-03	PIN-04	PIN-05
				QRコードから 光り方を 確認できます
PIN-06	PIN-07	PIN-08	PIN-09	


check

- ・ソーラーライトを利用していますので照射時間、明るさは天気や季節に左右されます。
- ・雨の日や曇りの日はあまり太陽光を集められないので、ソーラーライトの光が弱くなる場合があります。
- ・直接地面に置くと転倒する恐れがありますのでご遠慮ください。また、地面に溜まった雨や雪で水没し、故障の原因になります。
- ・電子部品を家庭用コンセントなどに接続してしまうと故障の原因になりますのでおやめください。

ひかるサイン

販売のみ

【面板】乳半ベツ
【本体】H1925(ソーラー部分を含む)×W280×D900/【面板】H1400×W275



両面の面板が〈光る看板〉です。ソーラー式なので、電源が要りません。

裏表で違う絵柄にもできますので、ご注文の際は裏・表の絵柄をご指定ください。

check

- ・ソーラーライトを利用していますので照射時間、明るさは天気や季節に左右されます。
- ・雨の日や曇りの日はあまり太陽光を集められないので、ソーラーライトの光が弱くなる場合があります。
- ・電子部品を家庭用コンセントなどに接続してしまうと故障の原因になりますのでおやめください。



HKS-1	HKS-2	HKS-3	HKS-4	HKS-5	HKS-6	HKS-7	HKS-8

既存デザイン以外に
下記ページからも
製作可能です
P58・59へ

特注デザインも
承ります!

その他

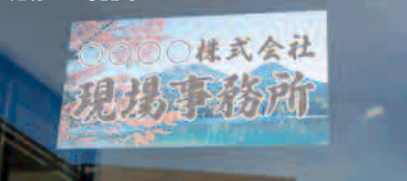
ウインドウサイン

販売のみ

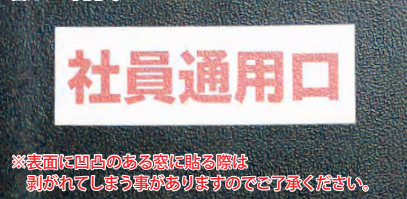
※特注も承ります

【材 質】剥離フィルム・透明PETドット糊吸着シート・白カラーシート・インクジェット印刷

透明ガラス使用時




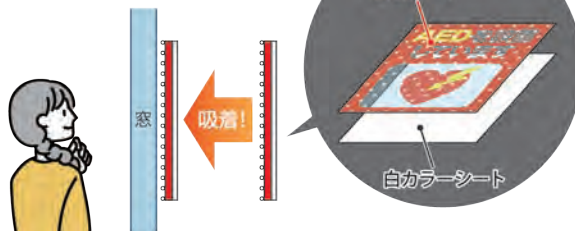
曇りガラス使用時



※表面に凹凸のある窓に貼る際は剥がれてしまう事がありますのでご了承ください。

point

扉の内側からペタッと貼るだけ！
吸着仕様で再利用可能です！



「透明PETドット糊吸着シート」「白カラーシート」の2層構造になっています。
『絵柄が見える方』が吸着面です。※白カラーシートは剥がさないでください。

●扉用サインピクトタイプ

H160×W160/H240×W240



●扉用サイン文字タイプ

H100×W300



●社名・現場事務所サイン


H250×W490



チェックマットセット

販売のみ

※特注でデザイン・製作可能です。




作業前の服装チェックや装備の確認に…

【サイズ】H700×W1160
【材 質】ラミネートフィルム・インクジェット印刷・合成ゴム・姿見
※ズレ・滑り止め加工有り 屋内・屋外使用可能です。

姿見とマットのセットです。

事務所掲示用ポスター商品

販売のみ



SSP-9 PS-9
消臭あり 消臭なし



SSP-10 PS-10
消臭あり 消臭なし



SSP-11 PS-11
消臭あり 消臭なし



SSP-12 PS-12
消臭あり 消臭なし




SSP-13 PS-13
消臭あり 消臭なし



SSP-14 PS-14
消臭あり 消臭なし



SSP-15 PS-15
消臭あり 消臭なし



SSP-16 PS-16
消臭あり 消臭なし



SSP-17 PS-17
消臭あり 消臭なし



SSP-18 PS-18
消臭あり 消臭なし



SSP-19 PS-19
消臭あり 消臭なし



SSP-24 PS-24
消臭あり 消臭なし



SSP-25 PS-25
消臭あり 消臭なし



SSP-26 PS-26
消臭あり 消臭なし



SSP-27 PS-27
消臭あり 消臭なし



SSP-28 PS-28
消臭あり 消臭なし



SSP-29 PS-29
消臭あり 消臭なし



SSP-30 PS-30
消臭あり 消臭なし

※消臭タイプor防水性ノーマルタイプをお選びください。

消臭ポスターは 高性能な消臭効果を実現!

日本初!!光触媒ではない消臭機能を持ったデジタルプリントポスター
「消臭グッズは目立ってしまうから置けない」「そもそも置く場所がない」
こんな悩みや日常に潜む気になる臭いをこのポスターが分解します!

素地はインクジェット印刷なのでデザイン自由! ご提供して頂いた写真やイラストも入れることができます。
H1189×W841《A0サイズ》まで製作可能!

消臭効果に驚き!!

- アンモニア (尿・糞等)
- ホルムアルデヒド (アレルゲン物質)
- アセトアルデヒド (タバコ等)



- 濃度 **1/7** に低減!
- 濃度 **1/6** に低減!
- 濃度 **1/3** に低減!

※試験データは実測値であり保証値ではありません。

タバコ・トイレ・ペット・生ゴミなど、生活臭を分解!!



▶臭気成分が機能剤コーティングに吸収されることで分解成分と反応し無臭化することを実現しました。



詳しいデザインを確認できます

※特注製作の場合、既製品と価格が異なりますのでお問い合わせください。 ※特注製作ご希望の場合はイメージ図や写真などの資料をご提供お願いいたします。

その他

似顔絵ステッカー

販売のみ

【材 質】インクジェット印刷
【基本サイズ】H450×W300／H300×W200／H150×W100

似顔絵1枚で伝わる安心感

イメージアップ看板に貼り付けることで、さらに目を引くデザインになります。似顔絵を入れたイメージアップ看板の制作も可能です。



お客様からいただいた写真をもとに似顔絵を作成します！

point

作業着の色変更やヘルメットにライン追加、ロゴマークを入れることが可能です。

ご提出いただくお写真は必ず「正面から撮ったもの」をお願いいたします。



check

フレームタイプ、制作サイズ、ご希望のカラーをお選びください。
※上記以外の特注サイズも承ります。

帯タイプ



枠タイプ



or

フレームカラー

- NGO・NGW-2
- NGO・NGW-3
- NGO・NGW-4
- NGO・NGW-5
- NGO・NGW-6
- NGO・NGW-7
- NGO・NGW-8

●特注作成例



すぐセス

販売のみ



check


あらかじめ"すぐセス"に情報を登録しておけば、スマートフォンをかざすだけで電話をかけたりメールを送れます！
※内容をロックした状態で出荷いたします。

スマホの先端をかざすとすぐ電話をかけられる！

- ※複雑すぎる内容は書き込めません。
- ※スマートフォンの先端付近で読み込みます。
- ※非対応などで読まない場合を想定し、電話番号の書き込み欄を設けております。



すぐセス ヘルメットステッカー



すぐセス ご意見マグネット



※車に貼ったイメージ


ご意見箱の部分にスマホをかざすとご指定のアドレスへのメール送信画面を起動できます。
※起動画面は端末により異なります。



ほかにもアイデア次第でいろいろできます！お気軽にお申しつけください。

吸着ターポリン商品

販売のみ



吸着ターポリンの特徴

- 貼って剥がせる素材なので、穴やテープも必要ありません。貼り直しも可能です。
- ガラスなどツルツとした平滑面はもちろん凸凹面にも貼れます。



- ※貼り付ける面は、よく拭き取ってから貼ってください。
- ※吸着力が落ちた場合は、濡れタオルなどで拭いてください。
- ※剥がす際はゆっくりと剥がしてください。吸着面が剥がれる可能性がございます。



point

下記の作成例はあくまでも「例」ですので、お好きな画像(著作権の範囲内)ご希望のレイアウト、ご持参のデータで自由に製作可能です。お気軽にお申し付けください！

●作成例

吸着ターポリン製ポスター

H600×W900 / H900×W600



顔パネはめる

販売のみ

【材 質】アルミ複合板/ソフトエッジカバー【穴サイズ】顔(H300×W250)/手(Φ160)



笑顔溢れる職場づくりを後押しする最終兵器

顔パネはめる

朝礼の時、皆さん話を聞いてくれますか？
後輩と笑顔でコミュニケーションとれますか？
こんな悩みを、この商品が一気に解決！？
その名も「顔パネはめる」!!

- ※強風時の使用はしないでください。
- ※周りからの冷たい視線が刺さる場合は、よく空気を読んで使用してください。

使用例①【朝礼の場合】



使用例②【部下との関係の場合】



KPH-1



KPH-2



KPH-3



KPH-4



KPH-5

社会福祉貢献商品

社会福祉貢献商品

とわ北斗マーク:このマークがついている商品が対象になります

『誰かの役に立ちたい』『誰かの喜ぶ顔の為に頑張りたい』

社会に貢献したいこの思いは誰でも同じ！不自由があっても乗り越えて頑張れる人がいて、提供する場があれば、使ってくれる人もいます。めぐる想いを繋げた商品が『とわ』です。こちらの商品は、社会福祉法人 鷹栖共生会様の再生工房『とわ北斗』の皆様にお手伝いいただいた商品です。障がいをお持ちの方にも社会に貢献できる機会を少しでも増やすことができると考えています。



すべての商品で
証明書を発行いたします

マークと説明文が印字されます

とわ北斗マーク



この看板は、社会福祉法人鷹栖共生会再生工房『とわ北斗』の皆様にお手伝いいただいた商品です。

就労支援ロゴマーク、
キャッチフレーズ



〈北海道における障がい者の就労支援の趣旨〉
平成18年4月に施行された障害者自立支援法は、働きたい障がい者の方々を積極的に支援していくものとなっています。北海道としても様々な取組を進めているところであり、民間企業の方々を初めとし、道民全体で「障がい者の就労を支援する」という意識を高めるため、障がい者の就労支援ロゴマーク・キャッチフレーズを使用することにより、その啓発を行うこととしています。ゼストシステムは、この趣旨に賛同し、障がい者の就労を支援いたします。

TH-工事標識
販売のみ



『とわ北斗』の皆様にも、
木枠部分の塗装をお手伝い
いただいた工事標識です。

H1400 × W550



H1400 × W1100



〈障がい者の就労支援ロゴマークについて〉障がい者を花に、受け入れ支える側を葉に例えています。葉がなくて花は咲きません。障がい者は、周りの支援があつてこそ笑顔で働くことができます。たくさん笑顔の花が咲く北海道であってほしいという願いがこめられています。



記載内容をお知らせください

TH-竣工杭 販売のみ



背中の溝に
タイヤを
はめられます

可愛い犬の形の自転車置きです。
クランプを付けられるので簡単に連結
できます。
二種類の犬を交互に並べて
ちょっとユニークな駐輪場が完成！

オレンジ or ブラウン



クランプは
口元につきます



並べて連結することで
安定して設置できます

【サイズ】W900×H380

わんだふお〜 販売のみ

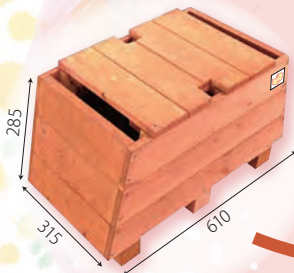


TH-車止め
販売のみ

ウェイト

歩道用看板の必需品!

(H1400×W275)



ウェイト(トン) レンタル・販売可

鉄枠を開いて差し込むだけ。簡単早い!

真ん中の穴2箇所は木枠看板に対応!



社会福祉法人鶴舞共生会 再生工団「たねの心」の青標にお手届いたいただきます。

ウェイトログガード レンタル・販売可

【面板】H435×W260 / 封入反射仕様



ウェイトを使用したログガードが新登場! 既存のウェイトの上にログガード部分を取り付けポールを差し込むだけで設置も簡単です。専用のプレートが入るスリット付きなので、歩行者への注意喚起や視認性も抜群です。専用プレートは10種類の他、特注も承ります。

プレートにも「どね北斗マーク」が入ります。

中に重石を入れて安定性アップ!



オリジナルPR商品

販売のみ

オリジナルグッズをご提案します

地域貢献のイベントや、イメージアップのお供に... 気になる商品が御座いましたらお気軽にご相談ください



※商品・数量により納期をいただく場合がございます。

自然災害の多い国、日本

急いで避難しなければいけない災害時に、あまり多くものを持ち出す余裕はありません。日頃からの備えと共に、地域の方々に配ってイメージアップに!

〈セット内容〉

ウォーターボトル (600ml)



水分の確保や保護にも使えます

ライト



停電時や暗闇での移動の際に足元を照らします
※ライトの電池は別売りです

アルミブランケット



保温効果がある軽量コンパクトなブランケットです

絆創膏



傷口や患部の手当てに

マスク



衛生管理のほか保湿性などにも優れます

喜ばれること間違いなし! 防災グッズがセットに!

※名入れ可




防災ボトル

1セット5個になります。

ほかにもノベルティ・グッズなど様々な商品に名入れをいたします

※商品によって最低ロットがございます。お気軽にお問い合わせください。



挨拶回りや企業PRなどに!!

どれももらって嬉しいものばかり!




見学会用商品

販売のみ

工事現場へ興味や関心を持ってもらうため見学会を開きたいけど、1から準備するのは大変…そんな時に！
ぜひこちらの商品をお役立てください！

工事現場について 学べる看板

工事に関心を持っていただくきっかけ作りに！
クイズ入りの看板で、お子様や地域の皆様楽しんでいただきながら工事をPR出来ます。



QA-01



QA-02



QA-03



QA-04



point

- クイズが書かれたプレートをめくると答えが確認出来ます。

問1

■掲載しているクイズ以外にも、重機や工事ごとの様々なクイズをご用意しております！お気軽にご相談ください。

※NS-1Sは付属します。
【本体】H2040×W650×D1020
【面板】H1400×W550
【材質】木材・塩ビ・トタン(本体)
アルミ複合板(開閉式プレート)

問題例

Q.(QA-01問題)
工事現場で働く車の事を
○○○○と呼びます。何と呼ぶでしょう？
→A. 建設機械

Q.(QA-03問題)
工事現場で使われるこのロープは
ある動物と同じ名前と呼ばれています
その動物は何でしょう？ →A.トラ

答えには
フリガナと
やさしい解説が
ついています！



check

フェンスギャラリー仕様
でも作成できます！

※フェンスギャラリーの
詳細はP122・123を
ご確認ください



見学会の思い出に…顔出し横断幕！

顔を出せるようにあらかじめ穴の空いた横断幕です！
見学会用に、作業員になりきれのイラストを使用。「映え」を目指しました！
特注サイズも承ります。

【全体サイズ】H600×W3600／【穴サイズ】H190×W170／【材質】ターポリン



KDO-01



KDO-02

仮囲い用イメージアップ

販売のみ

現場に合わせたデザインを製作可能。オリジナリティーで仮囲いのイメージアップを。



※特注もお気軽にご相談ください。

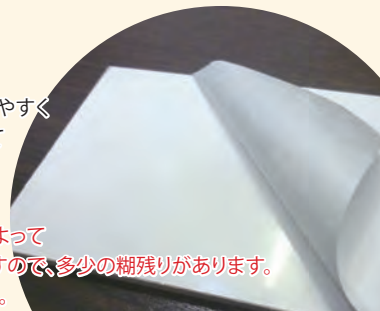
Check

ご注文の際は「パネル1枚の大きさ」、「施工範囲(長さ)」、「ご使用になる安全鋼板の仕様」、「鋼板自体の凹凸有無」をご提示ください。

使用メディアは再剥離

通常のメディアより剥がしやすく、現場毎にイメージを変えて再度張り替えたい場合に適しています。

※使用環境や使用年月によって劣化の度合いが変わりますので、多少の糊残りがあります。あらかじめご了承ください。




安全鋼板用デザイン例です。工事現場の目隠しをイメージアップにしませんか？

＼動物達が額縁の中から飛び出しているみたい！／



TRA-01



TRA-02

クイズを並べて話題性UP!
歩行者の皆様楽しんでいただけます!



TRA-03



TRA-04



TRA-05



TRA-06

目を引くこと間違いなし! 木枠に取り付けイメージアップ看板としてもご使用いただけるデザインです!

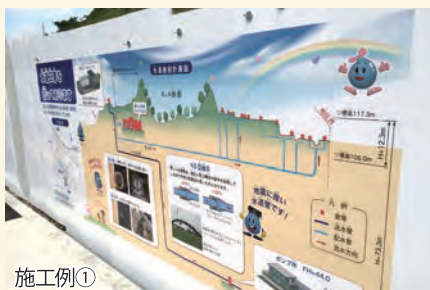


TRA-07

既存の看板へワンポイントとして入れることも可能です。




TRA-08



施工例①



施工例②



施工例③

手持ち用黒板 黒板棒一イ

販売のみ




黒板棒一イ

黒板+専用手持ち棒

コンパクトな黒板と、角度・位置も自在に変えられる手持ち棒のセットです。

黒板は、どのタイプもホワイトボードラミネート加工をしておりますので繰り返し使用が可能です。



プレート裏面



実際のカメラ視点

貼り付け面は取外し可能なテープでガッチリ固定

このように写真が撮れます

KB

【持ち手の長さ】450mm
【プレートを含めた長さ】560mm
【面板】H110×W180

黒板と黒板ボーイがセットになっているタイプです。黒板シートに直接書き込みができます。「白水性ペン」がセットに含まれています。

check

工事名		略図
工種		
撮影月日		
位置		
設計寸法		
実測寸法		
立会監督員		

ホワイト棒一イ


にも変更出来ます!

WB

事務所表札

販売のみ


※オリジナルデザインも承ります



シャープで軽いアルミ製仕様



強力マグネットで壁に貼り付け可能



木材を加工しレンガ模様に

JNP-03

【素 材】アルミ複合板・吊り金具
【サイズ】H900×W300

JNP-04

【素 材】木(防腐塗装処理)・マグネット
【サイズ】H900×W300

JNP-05

【素 材】木(防腐塗装処理)・透明アクリル
インクジェット印刷・吊り金具
【サイズ】H900×W300(プレート H820×W220)

※凹凸のある壁面にはつかない場合があります。

防災BOX看板

販売のみ

※NS-1Sは付属します。

【本体】H2040×W650×D1020 / 【ボックスサイズ(内寸)】H330×W460×D150 / アクリル板・アルミボックス

災害時の対応に関する情報をQRコードで掲載しているのので、携帯からすぐに確認することが可能です。



緊急時用

現場に設置して緊急時に備える！

現場に設置することで、災害発生時に外にいても緊急対策ができます。また、防災ボトル自体は小さいので、持ち運びに便利です。

check



緊急用防災BOX看板には、防災ボトル(5個1セット)は付属しません。別売りになります。必要セット数をお申し付けください。

※防災ボトルの詳細につきましてはP.145をご参照ください。

φ75×H190

※ご注文時に商品をご利用される「都道府県名」をお知らせください。

レンタル	販売
300 P	300 P
CO ²	CO ²
63.9kg削減	63.9kg削減

※上写真は、別売りの防災ボトルを入れたものです。付属しません。



防災・常備用

歩行者の多い場所で活躍！

自由に給水袋を持ち出せる仕様なので歩行者が多い場所に設置することで防災意識の向上に繋がります。給水袋はマチが付いているので、給水後の縦置きが可能です。

check



防災・常備用防災BOX看板には、給水袋(約3L・10枚1セット)は付属しません。別売りになります。必要セット数をお申し付けください。

H300×W270(マチ150)

防災ボトル・給水袋の数を増やす場合は、別途料金が発生しますのでまずはお問い合わせください。

レンタル	販売
300 P	300 P
CO ²	CO ²
63.9kg削減	63.9kg削減

※商品・仕様は予告なく変更する場合がございます。

※上写真は、別売りの給水袋を入れたものです。付属しません。

AEDボックス

レンタル・販売可

※NS-1Sは付属します。

【本体】H2040×W650×D1020 / 【ボックスサイズ(内寸)】H330×W460×D150 / アクリル板・アルミボックス



レンタル	販売
30 P/月	300 P
CO ²	CO ²
6.39kg削減	63.9kg削減

point



いたずら防止のため、後ろに南京錠等の施錠ができるようになっています。
(※南京錠は付属しておりません)



AEDの設置は後ろから行ってください。
(※AEDは付属しておりません)

緊急時のAEDボックス使用方法

check AED本体の使用方法については本体から流れる音声に従ってください。

パネルを割ってご利用ください。アクリル板に切込みが入っており、簡単に割れます。



ピーー!!
AEDを取り出すと大きなブザー音が鳴り周りの人に知らせることができます。
※警報音はピンを押すと止まります。



その他

グリーントーフ

レンタル・販売可

※(1m×2m~切り売り可能)



【サイズ】H1000×W2000 ※杭が付きます。



point

まるで天然芝のような質感です



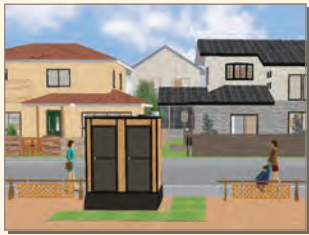
Before



After

見た目にも優しく柔らかな雰囲気に生まれ変わります。

現場のイメージアップに



仮設トイレへの誘導、休憩室の足元に。人工芝なので手入れいらず、どこにでも簡単に敷設できます。

工事現場の他にも…



幼稚園の庭、ドッグラン、商業施設のディスプレイなどといった用途にもお使いになれます。

グリーンパネル

レンタル・販売可



グリーンが映えてさわやかな印象に

グリーントーフがウッドデッキに取り付けられるパネル式の商品です。スノコ同様、はめるだけで取付簡単。



【サイズ】H600×W600



板目とのコントラストがきれい



パネルをはめるだけ

配置は自由自在。色々組み合わせで華のある空間にグレードアップできます。




あらいの足元に入れ、イメージアップに

ハウ斯拉ッピング


販売のみ

看板を『置く場所』と『大きさ』に悩む必要がなくなります！

歩行者・車両に見やすくするためには看板を大きくするのが一般的です。しかし、大きすぎる看板は設置する場所を制限してしまい、逆に看板をコンパクトにすると見えにくい看板になってしまいます。そこで現場事務所を利用する事で設置場所も取らず、視認性も抜群なハウ斯拉ッピングはいかがでしょうか！



シャッターのような凹凸にも自由にラッピングできます。



Carラッピング

販売のみ


会社の車をドレスアップしてみませんか？

まずは要相談！
お気軽にご連絡ください。

※この商品の提供には、十分な制作期間が必要です。
※ご依頼内容により制作期間・納期が異なります。



制作例



車専用シート(無反射)を使用しています。

キャラクターデザイン

質問・ご相談等いつでも受け付けております。

お客様からいただいたラフスケッチやイメージからキャラクターや看板を制作します

※他社様のキャラクターに著しく類似したキャラクター制作はお受けできません。

色や持ち物など、キャラクターに取り入れたい要素をお教えてください。イメージが表現し辛い場合は、お客様のイメージに近い画像など提示していただき、それを元にデザインすることも可能です。

※イメージ画像に類似したキャラクターをデザインすることはできません。



髪の色=○○○
服装=○○色の服
ポーズ=○○○
○○を持っている
etc...



大まかなイメージ、または手書きのイラストをいただきます。

提示していただいたイメージを元に、ラフをおこしていきます。ポーズやイメージと違うところなどはこの段階で修正し、キャラクターのデザインを確定させます。

※清書に移りますとデザインの修正に再びお時間をいただく場合がございますので、この段階での確定をお願いいたします。



ラフを上げます。イメージと違う場合は手直しや正確なポーズなど指定いただき、修正します。

ラフが確定いたしましたら、いよいよ清書に入っていきます。色の変更等がございましたら自由にお申し付けください。

全工程を終え完成です。世界で2つとないオリジナルキャラクターを様々な媒体でご使用ください。

実際にキャラクターを使用した看板▶



ラフのOKをいただいて清書に入ります。色の変更等あれば自由にお申し付けください。

キャラクター作成例

※こちらのデザインをそのまま利用することも可能です




続きは
P182~P185へ

その他

工事現場施設施工例

全国各地、数多くの現場で弊社の製品をご利用いただいております。ここに掲載されているものは実際に各現場で使用いただいたものです。現場周辺や立地など現場毎のニーズに合わせ、特注品のご依頼も承っておりますのでお気軽にお申し付けください。



安全掲示板

地域限定取扱商品

ロゴ枠

工事用立て看板

工事標示板

案内入口看板

懸垂幕 横断幕
コーンのほり

工事現場施設
イメージアップ

その他

ギャラリー

索引

特注製作看板

お客様からいただいたデータやラフスケッチから特注で看板を製作いたします。

- check**
- 写真はCD等の記録媒体でお持ちいただくか、メールやインターネットのデータ宅配サービスをご利用いただけます。
 - 解像度の低い画像(粗い写真)は使用できませんのでご了承ください。
 - 保存するときは必ずファイル形式を「.jpg」「.eps」「.ai」「.tif」「.psd」のいずれかでお願いいたします。

質問・ご相談等いつでも受け付けております



チェック!



Instagramでは
施工写真を随時更新中!



他にも多数
製作・施工をしております!



ぜひ我々に
お手伝いさせてください!

その他

オリジナルイメージアップ

お客様からいただいたデータやラフスケッチから特注でイメージアップ看板を製作いたします。

- ①希望の素材、サイズなど指定いただき、ラフイメージを提出いただきます。
(その際、写真や平面図、断面図等の資料をご提供いただければ、より早く正確に進めることができます)
- ②以上の条件から価格をお見積もりいたします。
- ③レイアウト製作・確定いただくまで校正を重ね、確定後製作、発送いたします。



こちらのQRから
多数のデザインを
ご確認くださいませ。

質問・ご相談等いつでも受け付けております

LEVEL 1 レイアウト期間 1~3日 程度



LEVEL 2 レイアウト期間 4~8日 程度



LEVEL 3 レイアウト期間 8~14日 程度



※表記してある日数はレイアウトによっては前後する場合があります。ご了承ください。

ICT工法

i-Construction 活用工事に取り組みます

「測量」「設計・施工計画」「施工」「検査」全プロセスを3次元データでつなぐ
ドローン・GPS等を用いた測量・マニュアルの導入により、3次元測量が拡大し、また、ICT土用検査機器の導入によりICT建機による施工が拡大します。監査・検査要領等の導入により、検査にかかる日数が約1/5に短縮され、受注者などの検査費も大幅に削減されます。省力化や工事時期の平準化により、一人あたりの生産性が約5割向上します。

i-Constructionとは？

ドローン・GPS等に搭載したカメラで撮影した写真画像を連携することで3次元地形データを生成する

3次元測量データと設計図面との差分から切り土・盛り土量を自動算出

3次元設計データ等によりICT建設機械を自動制御し建設現場のネットワーク化を実現

ICT建機による施工

ICT検査機器による検査

ICT測量

ICT設計

ICT検査

ICT測量

ICT設計

ICT検査

ICT建機

313 2302207K

i-Constructionを 活用した工事を行っています

測量
設計・施工計画
施工
検査(出成形)

331 076ベース改

ICT技術活用現場 工事の施工プロセスを3次元データでつなぐ

従来施工からICT施工へ、ICTによる測量が不可欠

施工イメージ

ICT測量

ICT設計

ICT検査

ICT建機

332 2411550

キャラクターと見る i-Construction

測量 設計・施工計画 施工 検査

効率的・効果的検査

145 ICTオリジナル

線道路改良工事 i-Constructionを活用した 盛土工事を行っています

i-Constructionとは

GPSによる測量
設計・施工計画
ICT建機による施工

ICT建機による施工

355 2206064K

ICT(情報通信技術)を活用した工事の施工を行っています

i-Construction

測量 設計・施工計画 施工 検査

257 2203957K

i-Construction

i-Construction (ICT建機)

ICT建機

3次元マシンコントロール(グレーダ)技術

ICTにおける「全面的な活用」

- 3次元起工測量
- 3次元設計データ作成
- ICT建設機械による施工
- 3次元出来形管理等の施工管理
- 3次元データの納品

取組の内容

右記のフローチャートを目的とし、ICTの全面的な活用を実施する。

283 2202898K

拡幅工事

測量 設計・施工計画 施工 検査(出成形)

この現場はi-Constructionの活用に取り組んでいます

256 2202918K

i-Construction (情報通信技術)を活用した工事を行っています

未来の建設、今ここに デジタルで変わる建設現場 働きやすく魅力的な職場を作る

建設DXの革新を目指し EARTHRAIN(コマツ系)と建設DXスマートコンストラクションパートナー協定を結んでいます

現場のデジタル化

遠隔監視を活用することのメリット

- 生産性の向上
- 安全性の向上
- コスト削減

314 2411059

安全掲示板

地域限定取扱商品

ログ枠

工事用立て看板

工事標示板

案内入口看板

懸垂幕 横断幕

コーン・のぼり

工事現場施設

イメージアップ

その他

橋関係

安全掲示板
地域限定取扱商品
ログ枠
工事用立て看板
工事標示板
案内・入口看板
懸垂幕・横断幕
コーンのほり
工事現場施設
イメージアップ

その他

ギャラリー
索引

トンネル関係

この工事はトンネル機器の更新工事です

●●●●株式会社
170 1805476K

トンネル補修工を行っています

ガッデリ!

発注者 ○○○○ 株式会社
368 2508361

トンネルをより安全に

剥落のおそれ
漏水のおそれ
内面補修工
D型断面工事

剥落防止対策工で安全に
漏水対策工で安全に

【発注者】 ○○○○ 株式会社
【施工者】 ○○○○ 株式会社
369 2306190

施工概要図

【作業の流れ】
下地処理工（清掃）
プライマー工（塗布）
コーティング材（ウォールプロテクト（WP350）吹付）

183 1906145K

トンネル(下り線)の補修工を行っています

新収縮モルタル蓄込め注入工とは
面水設備工とは

イメージ図

発注者 ○○○○ 株式会社
267 2206232K

トンネル工事

より安全に渡れるようにの工事をしています

剥落のおそれ
漏水のおそれ
トンネル内狭し通行注意!!

剥落防止対策工で安全に
漏水対策工で安全に

・ライン寄り過ぎ
・接触事故 **注意**

ご不便、ご迷惑をお掛けしますが、皆様のご理解、ご協力をお願い致します。

【発注者】 ○○○○ 株式会社
【施工者】 ○○○○ 株式会社
370 2406395

トンネル内の道路をコンクリート舗装にします

①生コン投入 盛均し・締固め
②補修仕上げ
③人力仕上げ
④養生

発注者 ○○○○ 株式会社
請負者 ○○○○ 株式会社
371 2407788

海関係

護岸をなおしています

発注者 ○○○○ 株式会社
施工者 ○○○○ 株式会社
372 2503001K

防災林を守るためにブロックを積んでいます

50m

施工者 ○○○○ 株式会社
218 2002647K

工法説明や完成予想図を「分かりやすく」お伝え出来ます

お客様と一緒により分かりやすく、伝わりやすいをモットーに豊富な製作実績で通行者へアピールできるイメージアップ看板を製作いたします。質問・ご相談等いつでも受け付けております。お気軽にご連絡ください!

安全掲示板
地域限定取扱商品
ログ枠
工事用立て看板
工事標示板
案内・入口看板
懸垂幕 横断幕
コーンのほり
工事現場施設
イメージアップ
その他
ギャラリー
索引

安全掲示板

地域限定取扱商品

ログ枠

工事用立て看板

工事標示板

案内入口看板

懸垂幕 横断幕
コーンのほり

工事現場施設
イメージアップ

その他

ギャラリー

索引

防波堤の安定と港内静穏度の向上へ

防波堤(ケーソン)の整備により、港内に静穏域が確保され、安全な荷役作業が可能になります。

既存ケーソンの土留を整理します
新たなケーソンの設置します
既存ブロックを整理します
既存ブロックを整理します

発注者 ○○○○○○ 施工者 ○○○○ 株式会社
373 2302397K

イカのすみかになる魚礁を作り、沈めています

○○○○○○ 株式会社
304 2304819K

浅瀬工事とは

浅瀬工事の目的
船の航行(浅の深)と白濁(船の航行)に不安な状態、水深を深くし、航行の安全確保を目的とする。

掘削前
掘削に土留が埋められ船が通行できない。
掘削後
掘削の深、水深が確保され安全航行できる。

土留船
スラットにて船体を固定する
クローブ掘削船

クローブ掘削には、様々な掘削やシフトが可能なため、掘削の深さや掘削の角度も調整可能。

土留船
土留船の移動
土留船の移動

クローブ掘削機
クローブ掘削機は、掘削の深さや掘削の角度も調整可能。

発注者 ○○○○○○ 株式会社
374 2502858K

防波堤を直しています

～○○○○○○○○○○○○○○○○○○○○工事～

防波堤 完成イメージ
防波堤 完成イメージ

掘削前
掘削機
掘削機
掘削機

発注者 ○○○○○○ 受注者 ○○○○ 株式会社
375 2503870

波を防ぐ工事をしています

施工前
施工後

ご迷惑をおかけしております

工事名 ○○○○○○
発注者 ○○○○○○
施工者 ○○○○ 株式会社

376 2104116K

護岸を整備するため、ブロックを製作しています

発注者 ○○○○○○
施工者 株式会社 ○○○○

377 2403073K

ハタハタ・ニシン産卵床設置工事

○○○○○工区

工事名 ○○○○○○ 工事
発注者 ○○○○○○
施工者 ○○○○ 株式会社

269 2209495

古くなった護岸をなおしています

施工前
施工後

施工者 ○○○○○○ 株式会社

268 2107807K

岸壁工事を行っています

工事名: ○○○○○○ 工事

施工前
施工後

発注者 ○○○○○○ 施工者 ○○○○○○

378 2508859

—— 工法説明や完成予想図を「分かりやすく」お伝え出来ます ——

お客様からいただいたデータやラフスケッチから特注でイメージアップ看板を製作いたします。
ここに載っていないデザインの工法説明や完成予想図なども多数!
質問・ご相談等いつでも受け付けております。お気軽にご連絡ください!

その他

治山事業を行わないと？
山に木がないと、土砂が流出し谷にたまります。大雨が降ると、山崩れが起こったり、谷にたまった土砂が土石流となって下流部に災害を起こします。

谷にたまった土砂 大雨の時に土石流となって流れ出す

災害発生

荒廃した山の状況

治山事業を実施すると？
山の木が根をはり土砂の流出を抑えます。山崩れの箇所は山腹工で土を固定し、木を植えて森林に戻します。谷にたまった土砂は治山ダムで固定し土石流を防ぎます。

森林整備 山腹工 治山ダム

流速を落とす 土石が流出しないように固定

安全な暮らしを守る

※一部の期間だけでなく、長年全体を考慮した総合的な施策を講じていくことが大切です。

306 2300145K

がけ崩れを防ぐための防護柵を設置しています

施工前

施工後 崩れ落ちる土砂をキャッチします

発注者 ○○○○○○○○ 株式会社 ○○○○○○

308 2301885K

落石などの災害を防ぐための工事を行っています

格子状のワイヤー 鉄筋が活躍！

大きな石を抑え 斜面を安定！

緑も守って、落石防止

しばらくの間工事を行います

発注者 ○○○○○○○○ 株式会社 ○○○○○○

309 2304109K

コンクリート谷止工の機能効果

水の勢いが弱められ 浸食を防止する

緩やかな勾配

急な勾配

水が勢いよく流れ、溪流を浸食する

たまった土砂で山のふもとを抑え保護する

発注者 ○○○○○○○○ 株式会社 ○○○○○○

271 2201986K

電線を地中に埋める工事を行っています

安全で快適な美しい街並みの形成

CCB(電線-通信)

発注者 ○○○○○○○○ 受注者 ○○○○○○○○

270 2200114K

急傾斜施設のメンテナンス工事を行っています

before

before

落石防止柵の設置

斜面安定施設の設置

発注者 ○○○○○○○○ 株式会社 ○○○○○○

381 2403902K

豊かな自然を守り、ふるさとを創造する治山事業

○○○○治山工事

施工手順

- 1 掘削
- 2 型枠組立
- 3 コンクリート打設
- 4 完成

施工後

流れ落ちてくる土砂を治山ダムで防ぎます

発注者 ○○○○○○ 株式会社 ○○○○○○

382 2512304

道路が冠水しないよう公園に排水施設を設置しています！

雨水貯留浸透施設の役割

雨が降ると一時的にその雨を貯めて、時間をかけて地中に浸透させます。雨水貯留浸透施設を設置することにより、雨の日に増川や下水道へ送られる雨の量を少なくでき、治水被害を減らすことができます。

雨水を公園内で貯留浸透させて、緑地を潤わせます！

大雨による道路冠水

貯留型雨水浸透施設

雨水の流入

雨水をためる施設

発注者 ○○○○○○ 株式会社 ○○○○○○

383 2405364K

工法説明や完成予想図を「分かりやすく」お伝え出来ます

お客様と一緒により分かりやすく、伝わりやすいをモットーに豊富な製作実績で通行者へアピールできるイメージアップ看板を製作いたします。質問・ご相談等いつでも受け付けております。お気軽にご連絡ください！

安全掲示板

地域限定取扱商品

ログ枠

工事用立て看板

工事標示板

案内入口看板

懸垂幕 横断幕
コーンのほり

工事現場施設
イメージアップ

その他

ギャラリー

索引

当現場での社会貢献活動

お気づきの点がある場合はぜひお問い合わせください



**レスキューボードベンチ
設置しました**
緊急時には担架として使用できますので、お声掛けください。



**自転車空気入れを
設置しています**
お気軽にご利用ください。



消火器を設置しています
緊急時にご利用ください。



防犯灯を設置しました
地域の皆さまの安全を考慮し、防犯灯を設置しました。安心してご通行ください。

224 2004142K

法面を補強しています

完成イメージ



発注者: ○○○○○○○○○○○ 施工者: 株式会社 ○○○○

246 2108523K

電線共同溝を行っています

電線を地中に埋設しています

施工前



施工後



発注者: ○○○○○○○○○○○ 施工者: ○○○○ 株式会社

227 2005873

パワーブレンダー工法とは?

スラリー噴射方式システム図



セメント・セメント系固形材をスラリーで地中に噴射し、原位固土と固形材を強制的に攪拌混合し強固な地盤を造成することを目的とした地盤改良工法です。

発注者: ○○○○○○○○○○○ 施工者: 株式会社 ○○○○

385 2505308K

雨水貯留のイメージ

施設の整備効果

流域貯留浸透施設は、雨水を一時的に浸透し徐々に下水道等へ放流することにより、流出量のピークを抑えています。

降雨前

通常時は公園や学校のグラウンドとして利用されます。

流域貯留浸透事業

↓

降雨時

大雨時には貯留施設に一時的に雨水を貯留します。

流域貯留浸透事業

↓

降雨後

降雨終了後は、地表面や樹木と結合して、川や下水道へ自然排水されます。

流域貯留浸透事業

384 2404038

安全に作業を行っております

崩壊土砂防護柵を設置しています



このイメージで土砂崩壊を防いでいます

スロープガードフェンス工法

道路際や民家裏で崩壊土砂を受け止める待ち受け型の鉛直式崩壊土砂防護柵です。支柱間に設置したパネル式ワイヤネットと金網で土砂の流出を防ぎます。

発注者: ○○○○○○○○○○○ 施工者: 株式会社 ○○○○

386 2303534K

ゼストシステムホームページにてカタログに記載した工法説明図や完成予想図以外にも多数ご確認いただけるようになりました！ぜひご活用ください！

QRはこちらから！



電子版カタログもあります

<https://www.zest-system.com/>



スマートフォンやタブレットでも閲覧可能です！



ギャラリー

安全掲示板

地域限定取扱商品

ログ枠

工事用立て看板

工事標示板

案内・入口看板

懸垂幕・横断幕
コーンのほり


工事現場施設
イメージアアップ

その他

ギャラリー

索引

川や海、草原や花畑、動植物の写真などの実物のイメージや、CGを使用したエコロジーイメージを掲載しております。幅広い用途にご利用いただけるよう素材の種類を大幅に増量しましたので、是非ご利用ください。



ギャラリー

フォトライブラリー

※フォトライブラリーの他にも多数写真をご用意しております。
お気軽にお問い合わせください。

Z-1000 〈川系〉

・川・沼・滝・池



Z-1001




Z-1002




Z-1003



Z-1004



Z-1005



Z-1006




Z-1007



Z-1008



Z-1009



Z-1010



Z-1011



Z-1012



Z-1013




Z-1014




Z-1015




Z-1016



Z-1017



Z-1018




Z-1019



Z-1020



Z-1021



Z-1022



Z-1023



Z-1024



Z-1025



Z-1026




Z-1027




Z-1028




Z-1029




Z-1030




Z-1031




Z-1032



Z-1033



Z-1034




Z-1035

Z-2000 〈道路系〉




Z-2001



Z-2002



Z-2003



Z-2004



Z-2005

安全掲示板

地域限定取扱商品

ロゴ枠

工事用立て看板

工事標示板

案内入口看板

懸垂幕 横断幕
コーンのほり

工事現場施設
イメージアップ

その他

ギャラリー

索引

ギャラリー



Z-2006



Z-2007



Z-2008



Z-2009



Z-2010



Z-2011



Z-2012



Z-2013




Z-2014



Z-2015



Z-2016



Z-2017



Z-2018



Z-2019



Z-2020



Z-2021



Z-2022



Z-2023



Z-2024



Z-2025




Z-2026



Z-2027



Z-2028



Z-2029



Z-2030



Z-2031



Z-2032



Z-2033



Z-2034



Z-2035



Z-2036




Z-2037



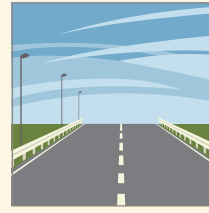
Z-2038



Z-2039




Z-2040



Z-2041




Z-2042



Z-2043




Z-2044



Z-2045



Z-2046



Z-2047

安全揭示板

地域限定取扱商品

ロゴ枠

工事用立て看板

工事標示板

案内・入口看板

懸垂幕 横断幕
コーンのほり

工事現場施設
イメージアップ

その他

ギャラリー

索引

ギャラリー

安全揭示板

地域限定取扱商品

ロゴ枠

工事用立て看板

工事標示板

案内・入口看板

懸垂幕
横断幕
コーンのぼり

工事現場施設
イメージアップ

その他

ギャラリー

索引

Z-3000 〈橋系〉


・橋・鉄橋・大橋



Z-3001



Z-3002



Z-3003



Z-3004



Z-3005



Z-3006



Z-3007



Z-3008



Z-3009



Z-3010



Z-3011



Z-3012



Z-3013



Z-3014




Z-3015




Z-3016




Z-3017




Z-3018




Z-3019



Z-3020



Z-3021



Z-3022



Z-3023

Z-4000 〈山系〉



Z-4001



Z-4002



Z-4003



Z-4004



Z-4005



Z-4006



Z-4007



Z-4008



Z-4009




Z-4010



Z-4011



Z-4012



Z-4013



Z-4014



Z-4015



Z-4016



Z-4017



Z-4018



Z-4019



Z-4020



Z-4021



Z-4022




Z-4023



Z-4024




Z-4025




Z-4026



Z-4027



Z-4028



Z-4029

Z-5000
〈海系〉

- ・海・漁港・岬
- ・消波ブロック



Z-5001




Z-5002



Z-5003



Z-5004



Z-5005



Z-5006



Z-5007



Z-5008



Z-5009



Z-5010




Z-5011



Z-5012



Z-5013




Z-5014



Z-5015



Z-5016



Z-5017




Z-5018



Z-5019



Z-5020



Z-5021



Z-5022



Z-5023



Z-5024



Z-5025




Z-5026



Z-5027



Z-5028



Z-5029

安全掲示板
地域限定取扱商品
ロゴ枠
工事用立て看板
工事標示板
案内・入口看板
懸垂幕 横断幕
コーンのほり
工事現場施設
イメージアップ
その他
ギャラリー
索引

ギャラリー

安全掲示板

地域限定取扱商品

ロゴ枠

工事用立て看板

工事標示板

案内入口看板

懸垂幕
横断幕
コーンのぼり

工事現場施設
イメージアップ

その他

ギャラリー

索引

Z-6000 〈花系〉

・花・花畑・草原



Z-6001



Z-6002



Z-6003



Z-6004



Z-6005



Z-6006



Z-6007



Z-6008



Z-6009



Z-6010



Z-6011



Z-6012



Z-6013




Z-6014



Z-6015



Z-6016




Z-6017



Z-6018



Z-6019




Z-6020



Z-6021



Z-6022




Z-6023



Z-6024



Z-6025




Z-6026



Z-6027




Z-6028



Z-6029



Z-6030



Z-6031



Z-6032



Z-6033




Z-6034




Z-6035


Z-7000 〈生き物系〉



Z-7001



Z-7002



Z-7003



Z-7004



Z-7005

ギャラリー



Z-7006



Z-7007



Z-7008



Z-7009



Z-7010



Z-7011



Z-7012




Z-7013



Z-7014



Z-7015




Z-7016



Z-7017



Z-7018



Z-7019



Z-7020



Z-7021




Z-7022



Z-7023



Z-7024



Z-7025



Z-7026



Z-7027



Z-7028



Z-7029



Z-8000
〈農業系〉

・畑・田んぼ



Z-8001



Z-8002



Z-8003



Z-8004



Z-8005



Z-8006



Z-8007



Z-8008



Z-8009



Z-8010



Z-8011



Z-8012



Z-8013



Z-8014



Z-8015



Z-8016



Z-8017

安全掲示板

地域限定取扱商品

ロゴ枠

工事用立て看板

工事標示板

案内・入口看板

懸垂幕 横断幕
コーンのほり

工事現場施設
イメージアップ

その他

ギャラリー

索引

ギャラリー

安全掲示板

地域限定取扱商品

ロゴ枠

工事用立て看板

工事標示板

案内・入口看板

懸垂幕 横断幕
コーンのぼり

工事現場施設
イメージアップ

その他

ギャラリー

索引

Z-9000 〈街系〉

- ・街並み・公園
- ・観光名所 他



Z-9001



Z-9002



Z-9003



Z-9004



Z-9005



Z-9006



Z-9007



Z-9008



Z-9009



Z-9010



Z-9011



Z-9012



Z-9013
名古屋城



Z-9014
熊本城



Z-9015
姫路城



Z-9016



Z-9017



Z-9018



Z-9019



Z-9020



Z-9021



Z-9022



Z-9023

Z-10000 〈乗り物系〉

- ・飛行機・重機
- ・船・新幹線 他



Z-10001



Z-10002



Z-10003



Z-10004



Z-10005



Z-10006



Z-10007



Z-10008



Z-10009



Z-10010



Z-10011



Z-10012




Z-10013




Z-10014



Z-10015



Z-10016



Z-10017

Z-11000
〈季節系〉
・春・夏・秋・冬



Z-11001



Z-11002



Z-11003



Z-11004



Z-11005



Z-11006



Z-11007



Z-11008



Z-11009



Z-11010



Z-11011

Z-12000
〈その他〉



Z-12001



Z-12002



Z-12003



Z-12004



Z-12005



Z-12006



Z-12007




Z-12008



Z-12009



Z-12010



Z-12011



Z-12012



Z-12013




Z-12014



Z-12015



Z-12016



Z-12017



Z-12018



Z-12019



Z-12020



Z-12021



Z-12022



Z-12023



Z-12024



Z-12025




Z-12026



Z-12027



Z-12028



Z-12029

安全掲示板

地域限定取扱商品

ロゴ枠

工事用立て看板

工事標示板

案内・入口看板

懸垂幕 横断幕
コーンのほり

工事現場施設
イメージアップ

その他

ギャラリー

索引

ギャラリー

萌えキャラクター



ZKM-1
穴田 ほろこ (指差し)



ZKM-2
穴田 ほろこ (スコップ)



ZKM-3
安 奈



ZKM-4
みーちゃん (驚き)



ZKM-5
みーちゃん (指差し)



ZKM-6
ぜんこちゃん (誘導)



ZKM-7
ぜんこちゃん (跳める)



ZKM-8
土田 ありこ (スコップ)



ZKM-9
土田 ありこ (標識)



ZKM-10
ほろこ&ありこ



ZKM-11
まもくん&りこちゃん



ZKM-12
トシ子



ZKM-13
道守 あゆみ



ZKM-14
今橋 なお



ZKM-15
あおみちゃん



※標識は変更できます。
ZKM-16
あおみちゃん (標識)



ZKM-17
菊 理



ZKM-18
草 乃



ZKM-19
地野 りつ



ZKM-20
指野 うみ



ZKM-21
指野 さや



ZKM-22
通道 ともえ (白鉛筆)



ZKM-23
通道 ともえ (赤鉛筆)



※標識は変更できます。
ZKM-24
通道 ともえ (標識)



ZKM-25
ハルモニカ



ZKM-26
でんちゃん



ZKM-27
どりるんるん



ZKM-28
すこっぴん



ZKM-29
とまとんちゃん

安全掲示板

地域限定取扱商品

ロゴ
枠

工事用立て看板

工事標識板

案内・入口看板

懸垂幕 横断幕
コーンのほり

工事現場施設
イメージアップ

その他

ギャラリー

索引

ギャラリー

※用途に合ったサイズで製作いたします。ご注文の際にサイズをお申し付けください。




ZKM-30
とまてんちゃん



ZKM-31
あやまりん子



ZKM-34
ミニほるこ&ミニありこ



ZKM-35
ミニうみ (矢印)



ZKM-36
ミニさや (矢印)



※標識は変更できます。
ZKM-37
ミニともえ (標識)



ZKM-38
ミニうみ&ミニりつ



ZKM-39
ミニさや&ミニりつ



ZKM-40
氷室 ゆきな



※標識は変更できます。
ZKM-41
ミニあおみちゃん (標識)



ZKM-43
ものくろお (戦闘モード)



ZKM-44
工 介



ZKM-45
工 太



ZKM-46
現場 太郎



ZKM-47
遊動 ひかる



ZKM-50
菅野 こうじ



ZKM-51
礼沢 せいじ



ZKM-52
工藤 たくみ



ZKM-53
土門 かなた



ZKM-55
細動 エディ (AED)



ZKM-56
細動 エディ (つまずく)



ZKM-59
安全見守り隊



ZKM-60
安全見守り隊 (休憩)



ZKM-61
第ちゃん



ZKM-62
ミニエディ&ミニともき



※標識は変更できます。
ZKM-63
ミニともえ&ミニともき (標識)



ZKM-64
六田 ほるこ (立入禁止)



ZKM-65
六田 ほるこ (工事中)



ZKM-68
ほるこ&ありこ (戦闘モード)



ZKM-69
がんばるこ

安全
掲示板

地域
限定
取扱
商品

ロ
グ
枠

工
事
用
立
て
看
板

工
事
標
示
板

案
内
・
入
口
看
板

懸
垂
幕
横
断
幕
コ
ー
ン
の
ほ
り

工
事
現
場
施
設
イ
メ
ー
ジ
ア
ッ
プ

そ
の
他

ガ
ャ
ラ
リ
ー

索
引

ギャラリー



ZKM-70
グレー子



ZKM-72
ざっしー



ZKM-77
望木 こむ子



ZKM-78
指差 ショウ子



ZKM-80
ゆわこ



ZKM-81
メリーちゃん



ZKM-82
安第 はるこ



ZKM-83
モグさん&桃子



ZKM-84
工事少女★ももこ



ZKM-85
メイちゃん



ZKM-86
キキちゃん



ZKM-87
闇子



ZKM-88
リード (GNSS衛星)



ZKM-89
アンディー (トータルステーション)



ZKM-90
ドロシー (ドローン)



ZKM-91
キューバ (ICT建設機械)



ZKM-92
工藤 ちひろ



ZKM-93
安槌 みう



※標識は変更できます。
ZKM-94
通道 ともみ (標識)



※標識は変更できます。
ZKM-95
ともみ&ともえ (標識)



ZKM-96
アクア (水)



ZKM-97
このは (木)



ZKM-98
ステラ (ドローン)



ZKM-99
エル (シヨベルカー)



ZKM-100
ミキ&コクリ (ミキサ)



※標識・表情は変更できます。
ZKM-103
通道 ともえ (標識)



※標識は変更できません。
ZKM-104
通道 ともえ (標識)



ZKM-105
水口 海鈴



ZKM-108
工機



ZKM-109
護藤 警心

安全掲示板

地域限定取扱商品

ロゴ枠

工事用立て看板

工事標識板

案内入口看板

懸垂幕 横断幕
コーンのほり

工事現場施設
イメージアップ

その他

ギャラリー

索引

ギャラリー

※用途に合ったサイズで製作いたします。ご注文の際にサイズをお申し付けください。



ZKM-113
望



ZKM-116
メリーちゃん



※文言は変更できません。
ZKM-117
案在 ー



ZKM-118
セキュリティ(カメラ)



※持ち物は変更できません。
ZKM-119
静心 レイ(AED)



ZKM-120
通道ともえ(敬礼)



ZKM-121
指差しゼス子



※表情は変更できません。
ZKM-122
橋場 きょうや



※持ち物・表情は変更できません。
ZKM-123
橋場 のぞみ



ZKM-124
かなたちちゃん



ZKM-125
安守 全一



ZKM-126
掘 剛太郎(指差し)



ZKM-127
掘 剛太郎(スコップ)



ZKM-128
法子さん(事務)



ZKM-129
工土くん(監督)



ZKM-130
建治くん(現場)



ZKM-131
日車 ふうか



当カタログ掲載の萌えキャラクターは ゼストシステムによるオリジナルキャラクターです

(株)ゼストシステムのイラストレーターが考案した完全オリジナルのキャラクターです。
類似した構図・キャラクター等を許可なく他社商品に利用するなどの行為は
固くお断りしております。

無断で使用したり、類似品を製作された場合、著作権法違反(著作権法第15条)
とし、処罰の対象になる場合があります。

オリジナルキャラクターの製作依頼等、受け付けておりますのでお気軽に
当社までご連絡ください。



安全
掲示板

地域
限定取扱
商品

ロゴ
枠

工事
用立て
看板

工事
標示
板

案内・
入口
看板

懸垂
幕・横
断幕
コーン
のぼり

工事
現場
施設
イメ
ージ
アップ

その他


ギャ
ラリー

索引

ギャラリー

ゼストシステムイメージキャラクター

ミニミニゼス子シリーズ



ご当地キャラクター

ご当地キャラクターを入れて現場のイメージアップに。親しみのあるキャラクターを使用することで、地域住民への理解と協力にもつながります。

check

※各地のご当地キャラクターの使用許可については各自自治体にご確認の上、ご依頼ください。



チーバくん



ちはなちゃん



ぐんまちゃん



とちまるくん



コバトン

索引

安全掲示板

地域限定取扱商品

ログ
枠

工事用立て看板

工事標示板

案内・入口看板

懸垂幕・横断幕
コーンのほり

工事現場施設
イメージアップ

その他

ギャラリィ

索引

50音索引

あ	
アイリッシュフェンス	117
アクアツリー	138
あなたの代わりに看板	48
安全掲示板	8
い	
イラストギャラリー	182~186
イルミネーション	136~139
インディッシュフェンス	116
1Gシリーズ	36
う	
ウインドウサイン	140
ウェイト(トン)	145
ウェイトログガード	145
迂回路・通行止看板	83
ウディガードフェンス	112・113
ウッドステップ	129
ウッドデッキ	132
ウッドレイル	132
え	
エコロジーセット3~7	134
お	
横断幕	93
おみくじ看板	49
おめかしグッドラック(設置型/壁掛け型)	121
オリジナル安全掲示板	24
オリジナルイメージアップ	154~172
オリジナル立て看板	54
オリジナルPR商品	145
か	
カーブミラー付き看板	60
カウントダウンマグネット看板	83
顔出し横断幕	146
顔パネはめる	143
カッティングのぼり旗	94
かぶせ~	96
かぶせ~フレンズ	98
かぶせ~ミミ	97
カラーマグネットセット(KP用)	14
カラーマグネットセット(SP用)	30
カラーマグネットセット(BKP用)	10
仮囲い用イメージアップ	147
関東仕様ログ枠	36
き	
季節・特注KP/パネル	16
喫煙コーナー	132
キャップ回収BOX	128
キャラクターデザイン	151
ギャル看板	57
Q&A看板	146
休工中マグネット	46
吸着ターボリン商品	143
キョロキョロくん	56
金属製フェンススタンド	112
金属製フェンススタンド用ウエイト	115
く	
組立式東屋 安らい	131
組立式テント	130
車止め	144
グリーンターフ	150
グリーンパネル	150
くるま~看板	88
け	
掲示板HKHタイプ	23
掲示板NK-3Sタイプ	23
見学会用商品	146
懸垂幕	92

こ	
ご意見箱	123
ご意見箱看板	123
工事看板用イメージアップ	64
工事標示板 スタンダードタイプ	64
BAタイプ	65~77
ビクトタイプ	78
中間ステッカータイプ	79
全面バックタイプ	80・81
コーナー柱	112
黒板棒ーイ	148
ごと~ち看板	49
ご当地キャラクター	186
コーン用ウエイトプランター	108
コンパクト掲示板	32
コンパネ掲示板	18
コンパネ掲示板(関東仕様)	29
さ	
サステナ掲示くん	8・9
三角看板	89
三角看板用プランター	89
三角プランター	107
し	
事務所掲示用ポスター	141
事務所表札	148
社会福祉貢献商品	144・145
社旗・安全旗	102
シャトルコーン、シャトルコーンmini	99
車載トイレ用目隠しかくせ~	122
車載標識看板	60
竣工杭	144
消火器BOX	129
消臭ポスター	141
上部パネル	43
女性用トイレ前囲い	118
シングルログチェア	133
す	
数字マグネットセット(KP用)	14
数字マグネットセット(SP用)	30
数字マグネットセット(BKP用)	10
すぐセス(ヘルメットステッカー/ご意見マグネット)	142
すてろう	129
砂箱	130
3Dロードサイン	84
せ	
ゼス子ちゃんイラスト	186
背もたれ付ログベンチ	133
た	
ダストボックス	128
立ちふさがる・通せんぼーイ	109
単管バリケード用ライトウエイト	111
単管バリシート	100
単管ぶらさが~	101
男性用トイレ前囲い	119
ち	
チェックマットセット	140
つ	
ついテク!フレンズ	84
つむつむプランター	107
て	
デカ系看板	57
鉄枠用簡易ログ枠 木せ替え	44
電柱巻看板	61
と	
トイレ前囲い、トイレ前囲いーフ、トイレ前囲い用オプション	120・121
トイレ目隠しSPS	120
動物プランター	32
透明工事標識	82
透明工事標識デラックス	82

特注横断幕	102
特注製作看板	153
とびで~る看板	55
な	
生花プランター	108
なみえ~	35
に	
似顔絵ステッカー	142
ぬ	
ぬりえ	124
ね	
熱中症対策KP/パネル	17
の	
のぼり旗	94・95
のぼり用アンカー杭	94
NOREN	122
は	
バイオマス工事標識	64
ハウスラッピング	151
パーゴラ	117
パネル(KP/パネル)	14・15
パネル(SP/パネル)	30・31
パネル(BKP/パネル)	10・11
パネルプランター	107
パラソル	133
ひ	
ピカ箱	105
ひかるサイン	139
光る雪だるま	137
ビスケットフェンス	117
ピタワク(マグネット式)	20
美・分・箱(シングル・3分別)	127
百葉箱	130
標語マグネット(KP用)	14
標語マグネット(SP用)	30
標語マグネット(BKP用)	10
ヒラバリシート	101
ふ	
フェンスギャラリー	124・125
フェンスプランター	107
フェンス用ミニプランター	113
フォトライブラリー	174~181
ふやせ~(大型ゴミ箱)	126
プランター	106~108
フルカラーのぼり旗	95
ふわピカタワー	138
へ	
ペタツと君(吸着掲示板)	21
ベンチ付テーブル	133
ほ	
ポインポイン	139
防災BOX看板	149
防犯看板	62
法令許可板hrシリーズ	23
法令許可票板(1400×1100/1400×550)	26
ポケット安全掲示板	20
ホテルちゃん	34
BOX看板	89
歩道用看板	58・59
ホワイト棒ーイ	148
ほんや~く看板	47
ま	
マーカーセット	124
マグラティス	34
み	
みてるぞ!キョロコーンサイン	99
め	
目隠しフェンス	114
目隠しフェンス用トイレ前扉	115

安全掲示板

地域限定取扱商品

ログ枠

工事用立て看板

工事標示板

案内・入口看板

懸垂幕 横断幕
コーンのぼり

工事現場施設
イメージアップ

その他

ギャラリー

索引

索引

も	
萌えきゅん看板	50~53
萌えや〜く看板	47
木製広報板	33
木製自立看板	44
木製単管フェンス	111
木製トイレ前囲い	120
や	
安らい用 オプション	131
野生動物撃退看板	48
ら	
ライムオンツリー	138
れ	
レストキャビン	130
連結シングルチェア	133
連結シングルチェア用サイドテーブル	133
レンタルアンブレラ	123
ろ	
ロードサイン	84
ログガード(A・P)スタンド	109
ログガードR・Sスタンド、Rウエイト	110
ログガードキョロっとくん	109
ログガード樽スタンド	110
ログチェア	133
ログテーブル	133
ログガードポール	110
ログ枠用プランター・ベンチ	104
六角ログテーブル	133
わ	
わんだふお〜	144

英字索引

A		
AEDボックス	AEDボックス	149
AIK-110~116	AIKシリーズ(ノーマルタイプ)	88
AIK-220~225	AIKシリーズ(デザインタイプ)	88
AN-01~206	かぶせ〜るフレンス	98
APS-2連~5連	APS掲示板(アルミ製)	29
Aタイプ(クランプ型・設置型・埋設型)		22
Aタイプmini(クランプ型・埋設型)		22
B		
B-1タイプ	木製広報板	33
BA-1001~BA-9013	ビフォーアフタータイプ工事標示板	65~77
BKPパネル	サステナ掲示くん用パネル	10・11
BOX-1~11	BOX看板	89
BP-01~26	全面バックタイプ工事標示板	80・81
BT-1	ベンチ付テーブル	133
C		
Carラッピング	カーラッピング	151
C-1・2	ログチェア	133
CD-02・03	カウントダウンマグネット看板	83
CDSL-01	SLカウントダウンマグネット看板	83
CFG-1~57	フルカラーFG(のぼり旗)	95
CP-1連~3連	SPSコンパネ掲示板(北海道仕様)	18
CPK-1連・3連	SPSコンパネ掲示板(関東仕様)	29
CSP	コンバウト掲示板	32
D		
DCC-40~スピードダウン	かぶせ〜る	96
DBP-01~10	ダストボックス用プレート	128
DEK-1~12	デカ系看板	57
DIYK-01~15	あなたの代わりに看板	48
KYOR-01~06	キョロキョロくん・DANGEROUS TYPE	56
DSR-1~5	3Dロードサイン	84
DXA-01~12	アクリル工事標識デラックス	82
F		
FG-11~19	のぼり旗	94
FP-0・15	フェンス用ミニプランター	113
FP-2・6・11・18	プランター	106
FP-03・07	単管バリケード用ライトウエイト	111
FP-4・10	ログ枠用プランター	104
FP-4B・10B	ログ枠用ベンチ	104
FP-4N・6N・10N・14N	生花用プランター	108
FP-4SB・10SB	芝ベンチ	104
FP-05	ログガードA用プランター	109
FP-08-01~15	コーン用ウエイトプランター	108
FP-13・17・19	プランター【関東・東北営業所限定】	32・33
FP-14	造花プランター	107
FP-20	タルプランター	107
FP-21	フェンスプランター	107
FP-22	つむつむプランター	107
FP-23	WF-ELT-WF-E用プランター	116
FP-24	WF-E用プランター	116
FP-B・D・E・G・WB	動物プランター	32
FP-C1	観葉植物プランター	106
FP-P	パネルプランター	107
FP-ダンブトン	造花プランターダンブトン	111
G		
GAL-01~11	ギャル看板(文字のみタイプ)	57
GALI-01~11	ギャル看板(イラスト入りタイプ)	57
GTC-北海道~沖縄	こと〜ち看板(イラスト)	49
GTCM-北海道~沖縄	こと〜ち看板(萌え)	49
H		
HKH	掲示板ログ枠	23・43
HKS-1~8	ひかるサイン	139
HLP-01~クラゲ	ヒラ(バリエーション)	101
HNYK-1~51	ほんや〜く看板	47
HP-1~無地	ホタルちゃん【関東・東北営業所限定】	34
hr-01~18	法令許可板hrシリーズ	23
HSL-1~8	法令許可票板1400×550	26
HTJ-1~3	法令許可票板1400×1100	26

I		
IG-101~132	IGシリーズ(ノーマルタイプ)	87
IG-228~251	IGシリーズ(デザインタイプ)	87
IGL	IG看板用ログ枠	86
IL-113~325、RF、KS	中間ステッカーイラスト	79
ILM-6~8	標語イルミネーション	136
IW-3・5・5S・7・23・23S	IWシリーズ	86
J		
JNP-03~05	事務所表札	148
K		
KCS-01~11	みてるぞ!キョロコンサイン	99
KDO-01・02	見学会用商品【顔出し・横断幕】	146
KFG-01~04	カッティングFG	94
KKL-O	鉄枠用簡易ログ枠1400×1100	44
KKL-SLO	鉄枠用簡易ログ枠1400×550	44
KKL-SWO	鉄枠用簡易ログ枠1400×275	44
KKS-100~110	工事看板用イメージアップ	64
KP-スリッパ~ゼロカーボン	季節・特注KPパネル	16
KPパネル	掲示板用パネル	14・15
KPパネルカバー	KPパネルカバー	19
KPマグネット	KPマグネット	20
KR-01~05、101~105	くるま〜る看板	88
KYOR-01~07	キョロキョロくん	56
L		
LEDチューブイルミネーション		136
LP-38~57	単管バリエーション	100
M		
MGO-01~08	トイレ前囲い用オプション	121
MOE-1~114	萌えきゅん看板	50~53
MOEYK-1~5	もえや〜く看板	47
MM-01~34	かぶせ〜るミミ	97
N		
NC-5	NCダブル【埋設型】	42
NC-5S	NCダブル【設置型】	42
NC-7	NCシングル【埋設型】	40
NC-7 60	NCシングル60角【埋設型】	41
NC-7S	NCシングル【設置型】	40
NC-7S 60	NCシングル60角【設置型】	41
NC-7 so 60	NCシングル【関東営業所限定】	36
NC-7 st	NCシングル【関東営業所限定】	36
NC-7 st 60	NCシングル【関東営業所限定】	36
NCD-7	道南杉ログ枠【埋設型】	37
NCD-7S	道南杉ログ枠【設置型】	37
NCJP-7・10・13・14・15	NCシリーズ用上部パネル	43
NGO-1~8	似顔絵ステッカー【帯タイプ】	142
NGW-1~8	似顔絵ステッカー【枠タイプ】	142
NK-3	NKシリーズ【埋設型】	42
NK-3S	NKシリーズ【設置型】	42
NM2-2~4・8	なみえ〜るパネル	35
NR-01~04	WF-L-FD用NOREN	122
NS-1	SLサイズ用ログ枠【埋設型】	41
NS-1G	SL鉄枠用ログ枠	36
NS-1S	SLサイズ用ログ枠【設置型】	41
NS-1 so	SLサイズログ枠【関東営業所限定】	36
NS-1 st	SLサイズログ枠【関東営業所限定】	36
NSD-1	SLサイズ用道南スギログ枠【埋設型】	37
NSD-1S	SLサイズ用道南スギログ枠【設置型】	37
NSJP-1・2・4・10・11・12	NSシリーズ用上部パネル	43
NTSSL-2	オリジナル立て看板(熱中症)	54
NW-1G	スリム鉄枠用ログ枠	36
O		
OAK-1~4	オリジナル安全掲示板	24
OAK-1S~4S	オリジナル安全掲示板(デジタルサイネージ)	25
OM-1~3	おみくじ看板	49
P		
PB-14~23・干支	ピクトタイプ工事標示板	78
PC-1~6	FP-6、FP-11用パネルカバー	106
PIN-01~09	ポインポイン	139
PK-01(無地)~09(注意)	ふわビカタワー	138

安全掲示板

地域限定取扱商品

ログ枠

工事用立て看板

工事標示板

案内・入口看板

懸垂幕・横断幕
コーンのぼり

工事現場施設
イメージアップ

その他

ギャラリー

索引

索引

安全掲示板

地域限定取扱商品

ログ枠

工事用立て看板

工事標示板

案内・入口看板

懸垂幕・横断幕
コーンのほり

工事現場施設
イメージアップ

その他

ギャラリ

索引

PR-1~10	PRプレート【関東・東北営業所限定】	33
PT-A~72	ベタッと着るKPパネル	21
PS-9~30	事務所掲示板用ポスター	141
Q		
QA-1~4	見学会用商品【Q&A看板】	146
R		
RCMG-1~15T	休工中マグネット	46
RGK-01~12	ログガードキョロっとくん	109
RGP-1~10	ログガードP・FP・P用パネル	109
RPS-1~21	電柱巻看板【プリズム反射】	61
RS-1~21	電柱巻看板【無反射・プリズム反射】	61
S		
SB-1・2	背もたれ付ログベンチ	133
SBL	SBLログ枠【設置型】	43
SC-01~20	シャトルコーン	99
SDD-1・2	道南スキログ枠【標示板付】	37
SHK-1・2・特注	車載標識看板	60
SHM-1~14	車載標識看板用マグネット	60
SL-19 1~23	SL-19シリーズ	46
SMO-01~17	KP用標語マグネット	10・14
SPパネル	掲示板用パネル【関東・東北営業所限定】	30・31
SPM-01~17	SP用標語マグネット【関東・東北営業所限定】	30
SPS-2連~5連	SPS安全掲示板【木製】	12
SPS-2連ZB~5連ZB	全面バック安全掲示板【木製】	13
SPS-B2連~B5連	サステナ掲示くん	8
SPS-K2連~5連	SPS安全掲示板【関東・東北営業所限定】	28
SPS用安全スローガン	安全掲示板用オプション	19
SPS用ウエイト	SPS用ウエイト	19
SR-1・2・3・4・7・14・15・16	ロードサイン	84
SS-101~116	SSシリーズ	90
SSP-9~30	消臭ポスター	141
SSS-11~標語3	SPS用安全スローガン	19
SW-00~21	歩道用看板（反射）	58
SW-25~70	歩道用看板（バリエーション）	59
T		
T-1・2	ログテーブル	133
TBR-01~11	とびで〜る看板	55
TF-1~5	ついテク！フレンズ	84
TFG-01~09	立ちふさがる！通せんボーイ	109
TH-工事標識	社会福祉貢献商品	144
TH-車止め	社会福祉貢献商品	144
TH-竣工杭	社会福祉貢献商品	144
TI-1~7	モチーフィلمミネーション	137
TIS-3~8	モチーフィلمミネーション	137
TOM-1・2・4・5・6	特注横断幕作成例	102
TPT-01~16	懸垂幕	92
TPY-01~21	横断幕	93
TRA-01~08	仮囲い用イメージアップ	147
TT-1~21	オリジナル立て看板	54
U		
UL-01~11	ウエイトログガード用プレート	145
V		
VR-1~12	単管ぶらさが〜る	101
W		
WB	ホワイト棒〜イ	148
WBGTチェックモニター		62
WD-4S・8S	ウッドデッキ	132
WDSM-01~07	ウインドウサイン（原用サイン文字タイプ）	140
WDSP-01~09	ウインドウサイン（原用サインピクトタイプ）	140
WDSS-01~09	ウインドウサイン（社名・現場事務所サイン）	140
WF-AB	ウッディガードフェンス	112
WF-ABMK	ウッディガードフェンス	113
WF-BC	ウッディガードフェンス	112
WF-BCMK	ウッディガードフェンス	113
WF-BIS-O・B	ビスケットフェンス	117
WF-C	ウッディガードフェンス	112
WF-CMK	ウッディガードフェンス	113
WF-E	イングリッシュフェンス	116
WF-ELT	目隠しフェンス	114

WF-ELTS	目隠しフェンス	121
WF-FD	目隠しフェンス	114
WF-I	アイリッシュフェンス	117
WF-L	目隠しフェンス	114
WF-L・FD・WAS用NOREN	目隠しフェンス	122
WF-WAS	目隠しフェンス	114
WSS	木製自立式看板1400×1100	44
WSS-SL	木製自立式看板1400×550	44
Z		
Z-1001~12029	フォトギャラリ	174~181
ZBK-01~12	全面バック掲示板用背景	13
ZKM-1~131	萌えキャラクター	182~185



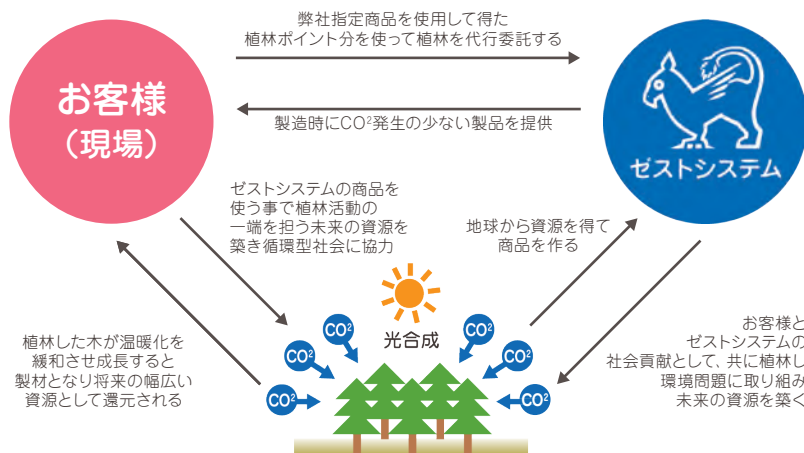
～わたしたちは森林と環境について真剣に考えています～

ゼストシステム 植林プロジェクト

企業が地球環境を考え二酸化炭素削減に取り組む事は、企業存続に欠かせないものとなりました。
ゼストシステムでは、少しでもお客様の役に立ちたいとの思いで、工事現場単位でも
“環境イニシアティブ”に貢献できるシステムを取り入れました。



当社指定商品利用 = 植林に参加!!



ゼストシステム 地球温暖化防止への取り組み

もし個人が植林をしようと考えても、なかなか出来るものではありません。人間一人が植えられる本数に限りはありますが、私たちは行動に移し、取り組む事が大切な第一歩と考えます。ゼストシステムでは、企業コンプライアンスを重視し、全員で取り組みをしています。

植林実績

計 **83,289** 本 植林

(2025/12月現在)

植林ポイントによる貢献



2025年1月～2025年12月末までで、
合計3,857,365ポイント(約3,857本分)
ご利用いただきました。



植林ポイントって、なあに？

わたしゼズ子！
ここでは植林ポイントの
仕組みについて
説明するね

例としてA、B、C社が
商品を注文した際にもらえる
植林ポイントを考えてみよう！

A
現場【A舗装補修工事】
レンタル
・木製バリケード
ログガードR
ログポール ×5式
※ログガードは
スタンド×2
ポール×2で1式計算
10P/月×5式=50P/月
・木製プランター
FP-6×5台
10P/月×5台=50P/月
合計… **100P/月**

B
現場【A河川改修工事】
レンタル
・安全掲示板
SPS-2連 ×1台
200P/月
・木製掲示板
Aタイプ設置型×1台
260P/月
・木製プランター
FP-11×4台
10P/月×4台=40P/月
合計… **500P/月**

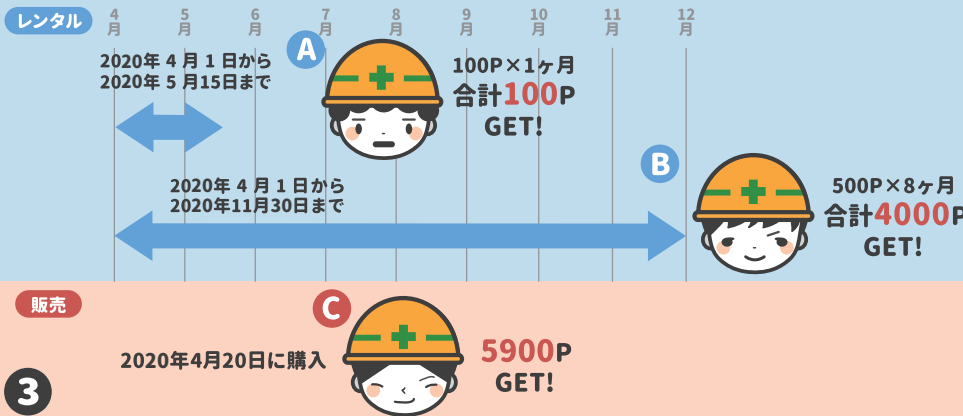
C
現場【B道路改良工事】
販売
・安全掲示板
SPS-3連 ×1台
3000P
・木製掲示板
Aタイプ設置型×1台
2600P
・木製プランター
FP-11×3台
100P×3台=300P
合計… **5900P**

このマークがついている商品が
植林ポイントのつく目印！



2

1



レンタル品の場合は1ヶ月以上の
使用で植林ポイントが発生します。
以降1ヶ月刻みでポイントが
加算されるよ。

3

4

過去17回の植林活動で
合計5万本以上の木が
植えられているよ！
想像するよりもいいよね……

そしてお客様に代わり
ゼストシステム本社がある
北海道に植林します。

5

1年間のお客様全体での
合計植林ポイント

$$100P + 4,000P + 5900P = 10,000P$$

↓

$$10,000P \div 1,000P = 10 \text{ 本}$$

お客様から頂いた植林ポイントを
1,000P/1本として弊社が
植林する苗木の本数が決まります!!

4

しくみを理解して
植林ポイントをもっと
エコに、便利に
利用しよう！
ご利用お待ちしております
♥

7

※植林証明書は工事現場ごとの
発行になります。

さらに必要に応じて
「植林証明書」が発行できるよ！
販売品は納品日から発行ができて
レンタル品の場合は
レンタル終了日確定後
発行可能ですよ♪

6

弊社の環境への取組みは右ページへ→



CO²削減の植林事業貢献を 日本で初めてビジネスモデルとして特許取得

ZEST SYSTEMは
森林と環境について考えています。
木に秘められた豊かな可能性を活かし
私たちは循環型社会の形成を目指します。



株式会社ゼストシステム：工事現場用安全掲示板のLCA

経済産業省主観によるLCA (Life Cycle Assessment) エコ企業活動への取り組みとして認定されたものです。

■目的

弊社では昨今の大きな問題である地球温暖化について、木製の材料（間伐材の有効利用）を使用する事がアルミや鉄で製品を作るよりもCO²の排出量が少ないのではないかと考えました。そこで、当社で製造・販売・レンタルをしている安全掲示板について、アルミ製と木製のLCAに取り組みました。その結果、木製安全掲示板の方が、アルミ掲示板に対し、地球温暖化に対する優位性が高いことが判明しました。

また、当社では木製安全掲示板をご利用いただくことにより環境配慮の取り組みポイントを付与し、お客様が取得したポイント分を植林という形で、当社が代行することにより、環境に貢献する仕組みを作り、好評を博しております。このような間伐材の有効利用と植林という両面での環境対策の輪が大きく広がればと願っております。



■結果と今後の展開

LCA計算の結果を見ると、やはりアルミ製の掲示板の方が地球温暖化への負荷が高いことが分かります。耐久年数に関して、木製は定期的なメンテナンスを行うと、5年以上の使用が可能であり、アルミ製の場合は、大きなメンテナンスの必要が無く、負荷が少ないとも言えますが、少しの歪みで使用することが出来なくなるため、耐久年数は同等と考えられます。（現在市場に販売・リースした製品のトレースを行い、耐久性及びメンテナンスのデータを蓄積する予定です。）

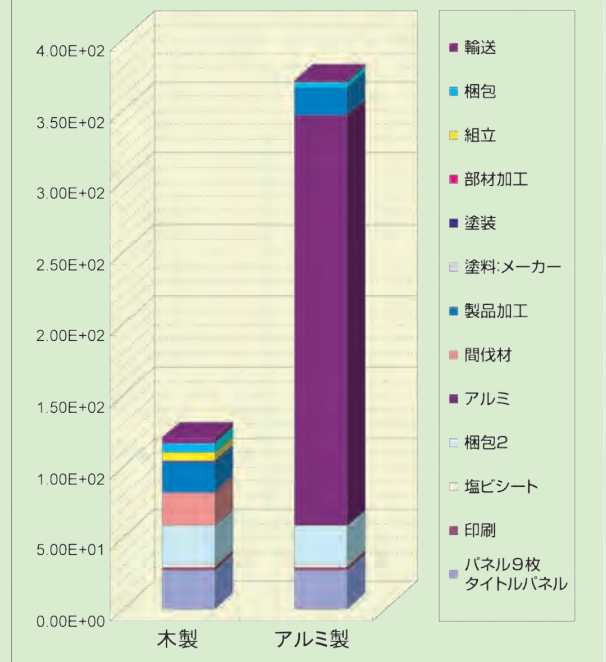
今後の展開として、今回の結果をお客様に提示し、更に「植林活動とリンクし、カーボンオフセットを行います」という環境対策を提案し、木製掲示板の販売を強化し、植林の数を増やしてCO²削減という環境対策を強化していくことで、地球環境保全に貢献していければと考えております。

そして、アルミ製でなくてはならない分野を除き、今後の製造を必要最小限に減らし、最終的には製造中止まで進めて行くことも視野に入れた商品開発や環境対策をしていくことの重要性を認識しました。

植林活動によるCO²削減の値は、現段階では算出することが困難なため評価は出来ませんが、今後も地球温暖化問題を真剣に考え、取り組んでいきます。

弊社では積極的な環境問題への取り組みがこれからの企業に不可欠であると考え、植林による環境対策活動を行っています。今回のLCAの結果を活用し、将来的には植林事業とリンクして自社完結型のカーボンオフセット商品の開発に繋げていきたいと考えております。

木製とアルミ製のCO²排出量の比較



A企業現場の当社植林による環境対策

■地球温暖化対策

※建設施工における地球温暖化対策ガイドラインによる
 ※「京都議定書」では削減する6%のうち、森林吸収は全体の3.8%と位置づけている

現場で発生する二酸化炭素(CO²)を削減する為に下記の項目を実施します。

※排出係数→環境庁 環境情報データベースより

燃料	設計燃料使用量	燃料排出係数	CO ² 排出量	
施 工	ガソリン	54.141 リットル	0.643 kg・CO ² /リットル	34.829 kg-CO ²
	軽 油	41,219.336 リットル	0.721 kg・CO ² /リットル	29,727.385 kg-CO ²
	灯 油	50.302 リットル	0.690 kg・CO ² /リットル	34.688 kg-CO ²
※2009/5/20～2010/3/23-233日稼働とする				
燃料	燃料使用量	燃料排出係数	CO ² 排出量	
連絡車	ガソリン	2,330.000 リットル	0.643 kg・CO ² /リットル	1,498.889 kg-CO ²
燃料	燃料使用量	燃料排出係数	CO ² 排出量	
事務所 休憩所	灯 油	1,960.000 リットル	0.690 kg・CO ² /リットル	1,351.616 kg-CO ²
※昨年度 当社実績より				
燃料	電気使用量	燃料排出係数	CO ² 排出量	
動力 (電気)	灯 油	9,500.000 kwh	0.425 kg・CO ² /kwh	4,037.500 kg-CO ²
合 計			36,684.907 kg-CO ²	

当工事で発生するCO²を6%削減する **2,201.09 kg-CO²**

①カーボンオフセット (保安施設賃貸)

使用する保安施設の一部を「エコポイント制度」のある木製品にし、発生するCO²を相殺します。

NC-7S60 工事標識ログ枠	35P×2台×9ヶ月 =	630P
SPS-3連 安全掲示板ログ枠	300P×9ヶ月 =	2700P
イングリッシュフェンス	10P×10枚×9ヶ月 =	900P
		計 4230P

カラマツ植樹 4,230P÷1,000P/本 = 4.2本
 4.2本×139kg-CO²/年 = 583.8kg/年 - 1.59%

ゼストシステムの
植林ポイントを使用



材料の製造エネルギーが
環境にやさしい木材。

森林(地球)から計画的に得られる木材(間伐材)は鋼材と比較した加工製造エネルギーが格段に少なく耐用年数も優れているとされています。最近では植林活動により、生態系のサイクルを乱す事のない「環境にやさしい材料」として見直されています。

※間伐材=主伐するには至らない森林で、混み合ってきた樹木の生育を促すために間引く過程で発生する木材。



②カーボンオフセット (植樹)

植樹により発生するCO²を相殺します。

カラマツ植樹 6本×139kg-CO²/年 = 834.0kg/年 - 2.27%

削減率 → ①1.59% + ②2.27% = 3.86% ≒ 3.8%

※「京都議定書」では削減する6%のうち、森林吸収は全体の3.8%と位置づけている

③工事用車輛は、本工事の特記仕様に記載されている排出ガス対策機械を使用しています。『4指定機械一覧に記載』

④現場で稼働する建設機械及び車輛は【アイドリングストップ】を実施し、CO²の削減効果の高い省燃費運転を実施します。(ステッカーの掲示・各種教育)

⑤使用機械の不備確認

使用する建設機械及び車輛は、現場持込み時に定期検査証を確認し、不良機械の使用禁止を徹底します。

⑥使用する建設機械及び車輛のからふかし・急発進・急停車を禁止します。

運搬車輛の過積載を禁止し、省燃費運転を推進します。

⑦事務所・休憩所等でこまめな消灯を推進します。

ストーブ等の暖房は、必要最小限の使用に心がけます。

CO²削減と環境対策を現場単位で取り組みます。

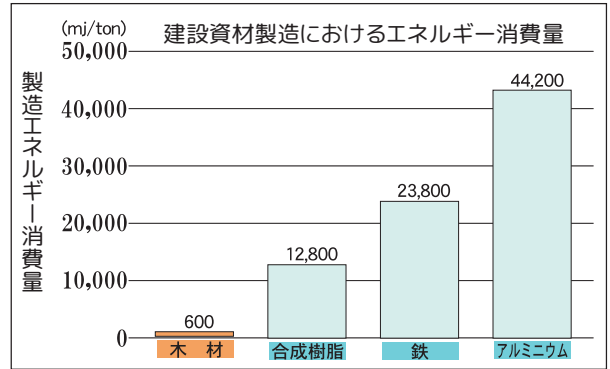
木材が、環境にやさしい理由。

材料の 製造エネルギー に違いがあります。



森林(地球)から計画的に得られる木材(※間伐材)は、鋼材と比較した加工製造エネルギーが格段に少なく、耐用年数も優れているとされています。最近では、植林活動により生態系のサイクルを乱すことのない「環境にやさしい材料」として見直されています。

※主伐するには至らない森林で、混み合ってきた樹木の生育を促すために間引く過程で発生する木材。



1mj(メガジュール) / 1mjは3ℓの水を沸騰させる為の必要エネルギー

木材と比較した熱量消費量の比較



鉄・アルミではなく、木材を使用することでCO₂の削減につながります



弊社木製品と一般金属製品との比較

	一般金属製安全掲示板	弊社SPS-3連掲示板
必要資材	約195kg	約0.26m ³ ・96kg
消費熱量	10,237mj	240mj

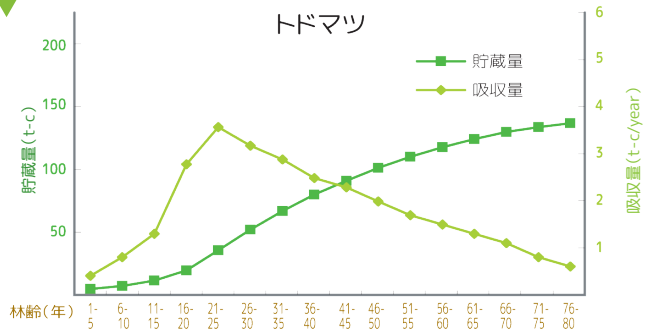
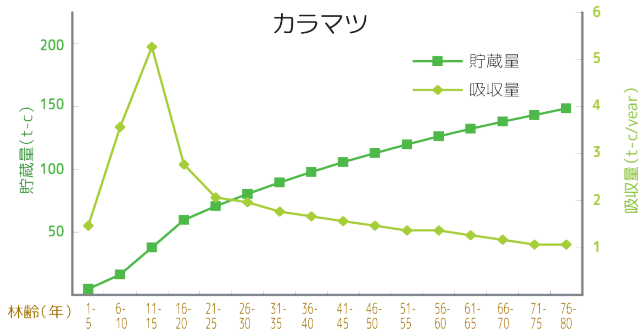
	一般金属製フェンス	弊社WF-C
必要資材	約18kg	約0.015m ³ ・9.5kg
消費熱量	945mj	23.75mj

※木製の製造エネルギーを「2.5mj/kg」、金属を「52.5mj/kg」として計算したもので、一般金属製品は大きめの目安です。

01 森林1haでは、どのくらい二酸化炭素を吸収しているのか

1997年(平成9年)12月の京都議定書(地球温暖化防止会議)が開催され、森林が二酸化炭素の主要な吸収源と位置づけられています。森林から生産される木材は、地球温暖化の主要因となる二酸化炭素を固定するだけでなく、資源として見た場合、化石燃料を使用する鉄などの鋼材から比べると製造エネルギーが小さく、その分、大気中の二酸化炭素放出量が抑えられる事を示しています。

カラマツなどのおおよそのCO₂貯蔵量・吸収量



北海道水産林務部による資料(http://www.pref.hokkaido.lg.jp/sr/srk/grp/01/09pamphlet_forest_CO2.pdf)

02 1本の木はどのくらい二酸化炭素を蓄えているのか

▶貯蔵しているCO₂量の調べ方:材積(体積)を求める

(1)地際1.3mの箇所「木の太さ」より「断面積」を調べます。

$$\text{断面積} = (\text{木の太さ} \times 1/2)^2 \times 3.14$$

※木の太さは、通常「臨尺」や「直径巻尺」という道具を使用します。手元にこうした道具が無い場合、巻尺で地際1.3mの箇所で木の一周の長さを測り、円周率で割ることでおおよその太さを調べることができます。

(2)「木の高さ」を調べます。

※木の高さは、通常「測高器」や「検測桿(目盛が入った伸縮式の竿)」という道具を使用します。手元にこうした道具がない場合、木の根本に高さのわかっている棒(2~3m)を立て、木の高さ程度離れたところから、木の高さがその棒の何倍あるかを測って、おおよその高さを調べることができます。

(3)「断面積」、「木の高さ」により、材積を計算します。

$$\text{材積} = 0.5 \times \text{断面積} \times \text{木の長さ}$$



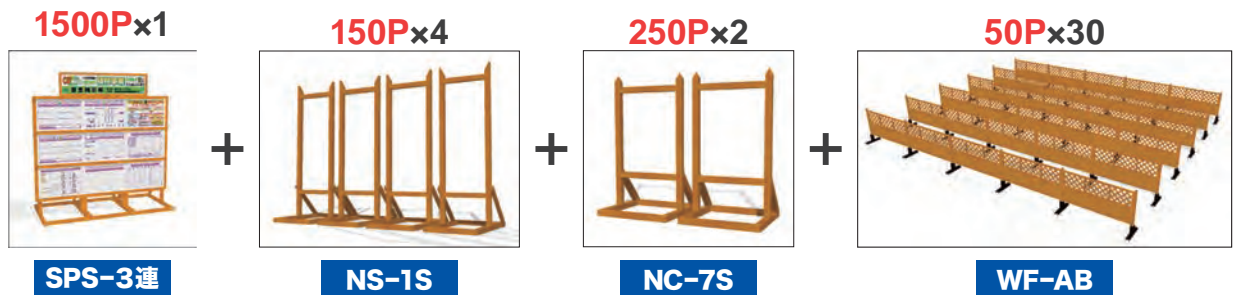
「間伐材利用促進」と 「植林代行システム」による CO²削減

第7回エコプロダクツ大賞
「エコプロダクツ大賞推進協議会会長賞」受賞

弊社カタログ EGOLOGY マークの付いている商品をご利用いただくと取得ポイント分を

お客様に代わって植林いたします！

たとえば、これらの商品を5ヶ月レンタルしていただくと…



= 4100P = 873.3kg CO²削減

お客様に代わって4.1本分植林いたします！


※1000P=1本植林(CO²213kg削減)



弊社指定の木製品をご利用いただくと、使用期間に応じてポイント(P)を発行し弊社が代行してポイント分を植林いたします。

※ポイントは、月単位とし(切り捨て)、1現場のみを有効とし、他現場への移行はいたしません。

必要に応じて
『植林証明書』『植林予定書』も
発行いたします。



オーダー用紙 (安全掲示板～APS・SPS・バイオマス～)

このページはコピーしてお使いください。

貴社発注番号	
--------	--

<それぞれどちらかに必ずチェックを入れてください。>

- ① APS SPS SPS-K BKP
- ② 通常 全面バック (写真:)
- ※全面バックタイプをご注文の際には、配置するパネルの位置もお知らせ下さい。
背面に写真が入るためご注文後のパネルの配置換えはできませんのでご注意ください。
- ③ 販売 レンタル

<必要項目にチェックを入れてください。>

- 2連タイプ 【KPパネル6枚付】 3連タイプ 【KPパネル9枚付】
- 4連タイプ 【KPパネル12枚付】 5連タイプ 【KPパネル15枚付】
- パネルのみ【販売のみ】
- 6・83パネル用 数字マグネット【販売のみ】(赤・黒WB用マーカー付)
- 0パネル用 カラーマグネット【販売のみ】
- 6・83パネル用 現在の日付マグネット【販売のみ】

※各種マグネットはお選びいただいたパネルのデザインに合わせたものをお送りいたします。

KPパネルはP14～P17、SPパネルはP30～P31、
BKPパネルはP10～P11よりお選びください。

施工者		工事名	
-----	--	-----	--



※タイトルパネルはお選びいただいたパネルのデザインに合わせたものをお送りいたします。

KP- SP- BKP-	KP- SP- BKP-	KP- SP- BKP-	KP- SP- BKP-	KP- SP- BKP-
KP- SP- BKP-	KP- SP- BKP-	KP- SP- BKP-	KP- SP- BKP-	KP- SP- BKP-
KP- SP- BKP-	KP- SP- BKP-	KP- SP- BKP-	KP- SP- BKP-	KP- SP- BKP-

※各種47～50は、2枚で一組になっています。

■標語マグネット (SMO-1～17)

- | | | |
|-------------------|-----------------|------------------|
| ① 崩壊・倒壊の災害防止 × 枚 | ⑧ 電気災害の防止 × 枚 | ⑮ ライフライン事故防止 × 枚 |
| ② 飛来・落下物の災害防止 × 枚 | ⑨ 整理整頓・安全第一 × 枚 | ⑯ 熱中症災害の防止 × 枚 |
| ③ 墜落・転落の災害防止 × 枚 | ⑩ 歳末労働災害防止 × 枚 | ⑰ 新規入場者災害の防止 × 枚 |
| ④ 保護具の点検・着用励行 × 枚 | ⑪ 交通災害の防止 × 枚 | ※特注 |
| ⑤ 機械の点検整備 × 枚 | ⑫ 重機災害の防止 × 枚 | × 枚 |
| ⑥ 信号・合図の徹底確認 × 枚 | ⑬ クレーン災害の防止 × 枚 | (内容を記載してください) |
| ⑦ 車両系機械の点検・整備 × 枚 | ⑭ 第三者災害の防止 × 枚 | |

年 月 日

貴社名	TEL	FAX	担当者
引取・発送	発送先名		
発送先住所	TEL		

オーダー用紙 (吸着安全掲示板 ~ペタッと君~)

このページはコピーしてお使いください。

貴社発注番号

ご希望のタイプにチェックを入れ、掲示板番号をご記入ください

2連タイプ
(タイトル+掲示板パネル6枚)

タイトル部分
(有・無) → ※○で囲んでください

タイトル部分
PT- PT-
PT- PT-
PT- PT-

1200
1600
1350

タイトル部分も含め、一枚物で製作します。

3連タイプ
(タイトル+掲示板パネル9枚)

タイトル部分
(有・無) → ※○で囲んでください

タイトル部分
1200
600
2連 1連

1350

タイトル部分・2連・1連の3分割で製作します。

単体
(タイトル+掲示板パネル6枚)

タイトル部分
(有・無) → ※○で囲んでください

タイトル部分
1200
600
450

一枚一枚、ご要望に合わせて単体で製作します。

■ タイトル部分

「施工者」「工事名」をご記入ください。



施工者

工事名

■ 掲示板部分

カタログP21より、ご希望の番号をご記入ください。

ご希望の場合チェックを入れてください

- PT-0用 カラー吸着シート 計5枚
100
42 多週 各1枚



- PT-6用 数字吸着シート 計42枚
50

0 1 2 3 4 5 6 7 8 9
6枚 各4枚

- PT-6用 現在の日付吸着シート 計43枚
27

1 12 1 31 月用 12枚/日用 31枚



※工事名・施工社名は正確にご記入ください。 ※これらの商品は販売のみとなっております。
※これらの商品はマグネット使用不可です。

年 月 日

貴社名	TEL	FAX	担当者
引取・発送	発送先名		
発送先住所	TEL		

オーダー用紙 (工事標示板)

このページはコピーしてお使いください。

貴社発注番号

工事標示板 内容の記載と、必要項目にチェックを入れてください。

<p>ご協力をお願いします</p> <p>年 月 日まで 時間帯 : ~ :</p> <p>発注者 電話</p> <p>施工者 電話</p>	タイトル	
	工期 時間帯	年 月 日まで 時間帯 : ~ :
	工事名	
	発注者 電話番号	
	施工者 電話番号	

サイズ

- 定尺サイズ(1100×1400)
- SLサイズ(550×1400)

素材

- 無反射トタン仕様
- ターポリン仕様
- 高輝度反射トタン仕様
- メッシュターポリン仕様
- アクリル仕様
- ノンアルミ複合板仕様
- バイオマス仕様

枠

- 木枠脚あり
- 木枠脚なし
- 板のみ
- 鉄枠

デザインタイプ


- 通常
- 全面バック (BP・Z-)
- 中間ステッカー (IL・Z-)
- B・Aタイプ (BA-)
- ピクトタイプ (PB-)

台数

() 台
予定

その他なにかご指定ありましたらお書きください。

ログ枠をお選びください。

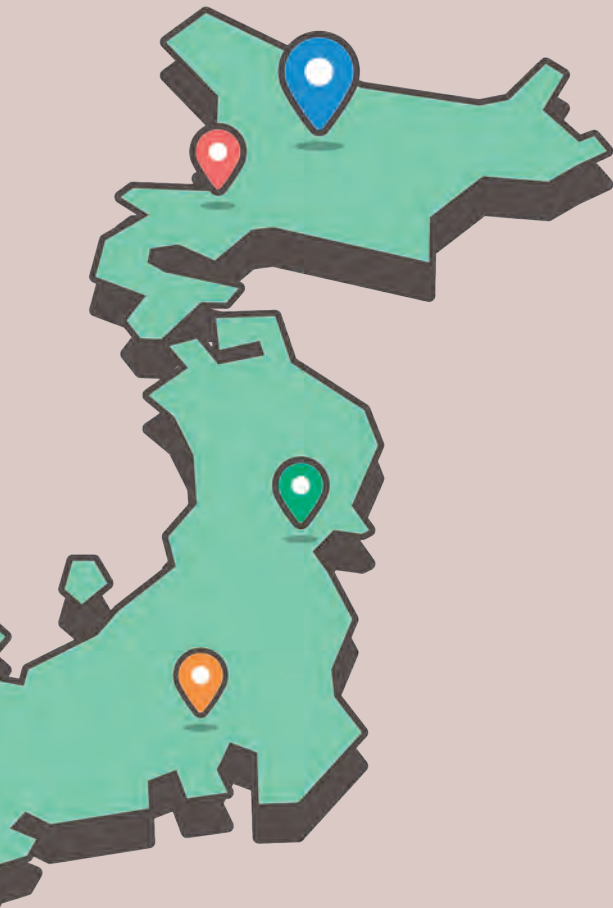


年 月 日

販売 or レンタル

貴社名	TEL	FAX	担当者
引取・発送	発送先名		
発送先住所			TEL

(株)ゼストシステム 営業所一覧



■ 本社
〒071-1515
北海道上川郡東神楽町北3条東2丁目3-5
TEL:0166-83-0005 FAX:0166-83-0006



■ 札幌営業所
〒007-0804
北海道札幌市東区東苗穂4条3丁目2-100
TEL:011-783-0005 FAX:011-783-0006



■ 東米里センター
〒003-0876
北海道札幌市白石区東米里2138-1
TEL:011-783-0005 FAX:011-783-0006



■ 東北営業所
〒984-0002
宮城県仙台市若林区御町東4丁目4-16
TEL:022-290-9930 FAX:022-290-9950



■ 関東営業所
〒359-0014
埼玉県所沢市亀ヶ谷475-1
TEL:04-2936-7108 FAX:04-2936-7119

北海道エリア限定
外構事業部門

Garden Factory

完全自社製造だから出来る、満足度の高い施工。
一人一人に合わせた、オンリーワンの物づくりを
心掛けています。

施工例随時更新中!

〈4月中旬～10月中旬まで展示場も営業しております〉

各種QRコードからご覧いただけます。
お問い合わせも可能ですので
お気軽にご連絡ください。



Instagram



LINE



HP



〔本社〕

〒071-1515
北海道上川郡東神楽町北3条東2丁目3-5
TEL:0166-83-0100 FAX:0166-83-0006

〔札幌〕


〒006-0832
北海道札幌市手稲区曙2条3丁目2-20
TEL:011-555-3262 FAX:011-681-3303

Instagram 更新しています!!

休業日やイベント告知など
ひと目でわかる♪

施工写真や新商品紹介
社内イベントや各営業所の様子など!

様々な情報を楽しく公開中!
ぜひご覧ください!



QRはこちら!▲




Z-30[★]

ゼストシステムのカタログは今年で30冊目を迎えました

現存最古のカタログ(1999) ～当時の内容～



Z-3








Z-4



Z-5



Z-6



このエコロジーマークは植林に貢献出来る扉です。

- 掲載商品についてのご説明、ご不明な点は当社までご連絡下さい。
- このカタログに掲載されていない企画デザインからの特注品なども承りますのでお気軽にご相談下さい。

※カタログに記載の内容は製品改良のため、予告なく変更される場合があります。
※写真と実物は多少異なる場合がありますが、あらかじめご了承下さい。

※意匠プランはゼストシステムです。複製、類似は法律で禁止されています。
PAT商品の触権は法的処置をとります。

取扱店