

# Aタイプ組立説明図②


## ■ 必要な部品 ■

* ボルト	3 / 8 × 100 mm	×	10本
* ボルト	3 / 8 × 150 mm	×	4本
* ボルト	3 / 8 × 195 mm	×	2本

### ● 下台







### ● ひかえ



※台風などの強風時には使用しないでください。  
 ※安全な場所でしっかりと固定してください。



ZESTSYSTEM



完成！！